

[TRÂNSITO]

Acidente mata
caminhoneiro
na PR-218
em Carlópolis

[CRIME BRUTAL]

**Idoso desaparece após
incêndio e corpo é
encontrado enterrado
ao lado da BR-153**

[TRAGÉDIA]

**Homem morre após ser
atropelado por moto em
Siqueira Campos**

Vítima de 80 anos foi atingida por
motociclista que estaria empinando a moto



**Governo estuda
tornar cartão
do “Comida
Boa” benefício
permanente
no Paraná**

Folha **extra**
Quinta-feira, 30 de julho de 2020 Edição 2361

[DECISÃO]

**Justiça concede liminar e vereador Lelo
Ulrich pode voltar a câmara de Arapoti**

[REFORMA]

Prefeitura faz revitalização da “Biquinha da Vila Romana” em Arapoti
Máquinas já trabalham no local e obra deve receber um investimento na casa dos R\$ 55 mil

GRUPO PITANGUEIRAS
JUNTOS TRANSFORMAMOS O CAMPO

43 3528 4067 / 3528 2671 / 99677 0153
grupopitangueiras
wenceslau@grupopitangueiras.com.br
grupo_pitangueiras
Rodovia Parigot de Souza - PR 092
Wenceslau Braz - PR

UNIDADE DE WENCESLAU BRAZ

JUNDIAÍ DO SUL

CÂMARA MUNICIPAL DE JABOTI
RELATÓRIO DE GESTÃO FISCAL - CONSOLIDADO
DEMONSTRATIVO DA DESPESA COM PESSOAL
ORÇAMENTO FISCAL E DA SEGURIDADE SOCIAL
JULHO/2019 A JUNHO/2020

Página: 1 / 2

RGF - ANEXO 1 (LRF, art. 55, inciso I, alínea "a")

DESPESA COM PESSOAL	DESPESAS EXECUTADAS (Últimos 12 Meses)													INSCRITAS EM RESTOS A PAGAR NÃO PROCESSADOS (b)
	LIQUIDADAS													
	07/2019	08/2019	09/2019	10/2019	11/2019	12/2019	01/2020	02/2020	03/2020	04/2020	05/2020	06/2020	TOTAL (ÚLTIMOS 12 MESES) (a)	
DESPESA BRUTA COM PESSOAL (I)	49.921,09	49.921,09	49.921,09	52.979,51	52.479,77	91.172,16	52.660,83	52.941,06	61.110,19	55.879,34	55.879,34	55.879,34	680.744,81	0,00
Pessoal Ativo	49.921,09	49.921,09	49.921,09	52.979,51	52.479,77	91.172,16	52.660,83	52.941,06	61.110,19	55.879,34	55.879,34	55.879,34	680.744,81	0,00
Vencimentos, Vantagens e Outras Despesas Variáveis	42.273,20	42.273,20	42.273,20	45.041,68	44.537,52	79.883,28	44.837,44	45.090,12	52.149,29	47.633,71	47.633,71	47.633,71	581.260,06	0,00
Obrigações Patronais	7.647,89	7.647,89	7.647,89	7.937,83	7.942,25	11.288,88	7.823,39	7.850,94	8.960,90	8.245,63	8.245,63	8.245,63	99.484,75	0,00
Benefícios Previdenciários	0,00	0,00	0,00	0,00	0,00	0,00	0,00	0,00	0,00	0,00	0,00	0,00	0,00	0,00
Pessoal Inativo e Pensionistas	0,00	0,00	0,00	0,00	0,00	0,00	0,00	0,00	0,00	0,00	0,00	0,00	0,00	0,00
Aposentadorias, Reserva e Reformas	0,00	0,00	0,00	0,00	0,00	0,00	0,00	0,00	0,00	0,00	0,00	0,00	0,00	0,00
Pensões	0,00	0,00	0,00	0,00	0,00	0,00	0,00	0,00	0,00	0,00	0,00	0,00	0,00	0,00
Outros Benefícios Previdenciários	0,00	0,00	0,00	0,00	0,00	0,00	0,00	0,00	0,00	0,00	0,00	0,00	0,00	0,00
Outras despesas de pessoal decorrentes de contratos de terceirização ou de contratação de forma indireta (§ 1º do art. 18 da LRF)	0,00	0,00	0,00	0,00	0,00	0,00	0,00	0,00	0,00	0,00	0,00	0,00	0,00	0,00
Outras Despesas de Pessoal Decorrentes de Contratos de Terceirização (exceto elemento 34)	0,00	0,00	0,00	0,00	0,00	0,00	0,00	0,00	0,00	0,00	0,00	0,00	0,00	0,00
DESPESAS NÃO COMPUTADAS (§ 1º do art. 19 da LRF) (II)	0,00	0,00	0,00	0,00	0,00	0,00	0,00	0,00	0,00	0,00	0,00	0,00	0,00	0,00
Indenizações por Demissão e Incentivos à Demissão Voluntária	0,00	0,00	0,00	0,00	0,00	0,00	0,00	0,00	0,00	0,00	0,00	0,00	0,00	0,00
Decorrentes de Decisão Judicial de período anterior ao da apuração	0,00	0,00	0,00	0,00	0,00	0,00	0,00	0,00	0,00	0,00	0,00	0,00	0,00	0,00
Despesas de Exercícios Anteriores de período anterior ao da apuração	0,00	0,00	0,00	0,00	0,00	0,00	0,00	0,00	0,00	0,00	0,00	0,00	0,00	0,00
Inativos e Pensionistas com Recursos Vinculados	0,00	0,00	0,00	0,00	0,00	0,00	0,00	0,00	0,00	0,00	0,00	0,00	0,00	0,00
Instrução Normativa TCE/PR 56/2011	0,00	0,00	0,00	0,00	0,00	0,00	0,00	0,00	0,00	0,00	0,00	0,00	0,00	0,00
Pensionistas	0,00	0,00	0,00	0,00	0,00	0,00	0,00	0,00	0,00	0,00	0,00	0,00	0,00	0,00
IRRF	0,00	0,00	0,00	0,00	0,00	0,00	0,00	0,00	0,00	0,00	0,00	0,00	0,00	0,00
DESPESA LÍQUIDA COM PESSOAL (III) = (I - II)	49.921,09	49.921,09	49.921,09	52.979,51	52.479,77	91.172,16	52.660,83	52.941,06	61.110,19	55.879,34	55.879,34	55.879,34	680.744,81	0,00

APURAÇÃO DO CUMPRIMENTO DO LIMITE LEGAL	VALOR	% SOBRE A RCL AJUSTADA
RECEITA CORRENTE LÍQUIDA - RCL (IV)	19.234.114,00	
(-) Transferências obrigatórias da União relativas às emendas individuais (art. 166-A, § 1º, da CF) (V)	0,00	
(-) Transferências obrigatórias da União relativas às emendas de bancada (art. 166, § 16 da CF) (VI)	0,00	
RECEITA CORRENTE LÍQUIDA AJUSTADA PARA CÁLCULO DOS LIMITES DA DESPESA COM PESSOAL (VII) = (IV - V - VI)	19.234.114,00	
DESPESA TOTAL COM PESSOAL - DTP (VIII) = (III a + III b)	680.744,81	3,54%
LIMITE MÁXIMO (IX) (incisos I, II e III, art. 20 da LRF)	1.154.046,84	6%
LIMITE PRUDENCIAL (X) = (0,95 x IX) (parágrafo único do art. 22 da LRF)	1.096.344,50	5,7%
LIMITE DE ALERTA (XI) = (0,90 x IX) (inciso II do §1º do art. 59 da LRF)	1.038.642,16	5,4%

CÂMARA MUNICIPAL DE JABOTI
RELATÓRIO DE GESTÃO FISCAL - CONSOLIDADO
DEMONSTRATIVO DA DESPESA COM PESSOAL
ORÇAMENTO FISCAL E DA SEGURIDADE SOCIAL
JULHO/2019 A JUNHO/2020

Página: 2 / 2

RGF - ANEXO 1 (LRF, art. 55, inciso I, alínea "a")

DESPESA COM PESSOAL	DESPESAS EXECUTADAS (Últimos 12 Meses)													INSCRITAS EM RESTOS A PAGAR NÃO PROCESSADOS (b)
	LIQUIDADAS													
	07/2019	08/2019	09/2019	10/2019	11/2019	12/2019	01/2020	02/2020	03/2020	04/2020	05/2020	06/2020	TOTAL (ÚLTIMOS 12 MESES) (a)	

Regis William Siqueira Rodrigues
 PRESIDENTE

Paulo Evandro Aparecido Santos Camargo
 Filho
 CONTADOR
 CRC: 065024

Leticia Regina da Cunha
 CONTROLE INTERNO

[DECISÃO]

Justiça concede liminar e vereador Lelo Ulrich pode voltar a câmara de Arapoti



O Juiz Djalma Aparecido Gaspar Júnior suspendeu nesta terça-feira (28) o processo de cassação que culminou na saída do vereador Wesley Carneiro Ulrich, o Lelo, da câmara municipal de Arapoti. Com a decisão, o vereador pode voltar a assumir seu cargo na Casa de Leis arapotiense. No STJ (Supremo Tribunal de Justiça), a

defesa do parlamentar também obteve vitória sobre a decisão que culminou em seu afastamento. Lelo teve seu mandato caçado por quebra de decoro parlamentar após votação na câmara realizada no dia quatro de junho. De acordo com a denúncia, o vereador teria cometido erros durante o período em que esteve

na presidência da Casa de Leis, como os apontados em investigações do Ministério Público que apontam organização criminosa, crime de fraude a licitação, uso de documentos falsos, falsidade ideológica e lavagem de dinheiro. Um dos principais argumentos apresentados pela defesa do vereador foi em relação aos prazos para

tomada da decisão. Para os advogados de Lelo, a denúncia foi protocolada na data de seis de novembro de 2018, sendo que o processo foi aberto em 25 de abril de 2019 sendo a cassação votada no último dia 04 de junho o que extrapolou o prazo de 90 dias estipulado por lei. Apesar da decisão promover o retorno do vereador ao cargo, Lelo

deve continuar respondendo ao processo movido pelo Ministério Público na esfera criminal. Diante da decisão da Justiça, o presidente da Câmara, Marineo Ferreira, explicou que a assessoria jurídica da câmara vai entrar com um recurso para recorrer da liminar.

Da Redação

[PREPARAÇÃO]

TRE faz simulação de uso de EPIs para medir tempo de votação

Ação também serviu para embasar a produção de conteúdo da capacitação dos mesários, que ocorrerá à distância, dentro da nova realidade de votação

Das Agências

O Tribunal Regional Eleitoral (TRE) do Paraná fez uma simulação de votação de uma seção eleitoral com o uso de EPI's (equipamentos de proteção individual) no Fórum Eleitoral de Curitiba. A simulação foi feita nesta tarde de terça-feira, 28 de julho, para calcular o tempo aproxi-

mado que o eleitor levará em cada etapa de votação tomando os cuidados de distanciamento e de prevenção à Covid-19. Houve simulação de fila, demarcação de distância e uso de álcool gel, entre outros procedimentos de segurança que serão adotados nas próximas eleições.

Segundo o presidente do Tribunal Regional Eleitoral do Paraná (TRE-PR), desembargador Tito Campos de Paula, a simulação fornece parâmetros do que irá ocorrer nas Eleições 2020 e destaca que “o que a gente tem que levar em consideração é que, embora sejam necessários

poucos segundos para um eleitor votar, esse tempo tem que ser multiplicado por quatrocentos ou quinhentos para se chegar ao tempo total de votação dos eleitores de uma seção eleitoral real”. O diretor-geral do Tribunal, Dr. Valcir Mombach, afirma que “a simulação

verificou o tempo que eleitor deve demorar dentro dos novos protocolos de segurança - na cabine de votação, na identificação, na entrada da porta da seção até a saída - para, desta forma, evitar filas e aglomerações no dia do pleito”.

[EAD]

A coordenadora do Planejamento Estratégico do TRE-PR, Solange Maria Vieira, conta que a simulação também serviu para embasar a produção de conteúdo da capacitação

dos mesários, que ocorrerá à distância, dentro da nova realidade de votação. O conteúdo de treinamento dos mesários está sendo realizado por um grupo de trabalho formado pela

Escola Judiciária Eleitoral do Paraná (EJE-PR), pela Coordenadoria de Planejamento Estratégico e por servidores de zonas eleitorais de Curitiba e do interior. Dentre os integrantes

desse grupo, estiveram presentes na simulação a coordenadora executiva da EJE, Juliana Paula Zigoovski, e os chefes de cartório da capital Claudemir Pereira de Carvalho (3ª ZE),

Nilton Luiz Drabeski Dudziak (176ª ZE), Olivio Tullio Neto (174ª ZE) e Sandra Regina Romanel Pianowski (175ª ZE).

Prefeitura faz revitalização da “Biquinha da Vila Romana” em Arapoti

Máquinas já trabalham no local e obra deve receber um investimento na casa dos R\$ 55 mil

Da Redação

A prefeitura municipal de Arapoti deu início, na manhã desta terça-feira (28), as obras de revitalização da “Biquinha da Vila Romana”. Ao todo, serão investidos cerca de R\$ 55 mil em obras de revitalização que devem propor-

cionar uma nova identidade para o local de lazer que faz parte da história de muitos arapotenses.

A prefeita Nerilda Penna falou sobre a obra. “É mais uma obra que realizamos em bairros do nosso município. É um local

importante para história de Arapoti e que faz partes das lembranças de muita gente, por isso decidimos estar realizando esta revitalização para proporcionar mais conforto e segurança nesse local de lazer e descanso”, comentou.



[SANEAMENTO]

Samae amplia rede de coleta de esgoto na Cidade Alta em Jaguariaíva

Da Assessoria

O município de Jaguariaíva, através do Samae (Serviço Autônomo Municipal de Água e Esgoto) trabalha para universalizar o acesso ao saneamento básico. Nos últimos dias mais uma etapa desses serviços foi concluída, desta vez na Cidade Alta.

Com recursos próprios, o Samae instalou mais 100

metros de rede de esgoto, beneficiando moradores da Rua Dr. Xavier da Silva. O trabalho foi executado por equipe e maquinário da autarquia.

Segundo informações do Samae, hoje Jaguariaíva atende 95% da população com a rede de esgoto e 99% com água potável. Importante destacar que Jaguariaíva já cumpre

essas exigências do novo marco legal do saneamento básico. Instituído pelo Governo Federal, o documento prevê que até o ano de 2033 todos os municípios proporcionem a 99% da população o acesso a água potável e a coleta e tratamento de esgoto para 90% dos cidadãos.



Associação dos Jornais
DIÁRIOS DO INTERIOR do Paraná

MAIOR DO MUNDO!

O ministro Tarcísio de Freitas (Infraestrutura) disse que até o final do mandato do governo Bolsonaro, mais de 100 leilões de ativos serão implementados pela pasta e destacou os projetos de concessão das rodovias, além da sexta rodada de concessão de 22 aeroportos. “Temos o maior programa de concessão do mundo, que trará avalanche de dinheiro privado à economia, transformando a infraestrutura nos próximos anos”, destacou Freitas. Aeroportos e rodovias do Paraná estão no pacote.

TRANSPARÊNCIA

O TCE verifica, em agosto, se os governos estaduais e as prefeituras estão cumprindo as normas de transparência pública no que diz respeito ao combate à pandemia de coronavírus. Todos os gestores estão sendo notificados. Junto a notificação está sendo enviado um manual que expõe cada um dos itens que será avaliado. Ao final do trabalho, cada órgão receberá uma nota correspondente ao seu percentual atingido nos critérios da verificação.

ELEIÇÃO DIGITAL

A Essent Just desenvolveu a tecnologia que possibilitará que os partidos políticos usem APPs para distribuir recursos a candidatos nas eleições municipais. O serviço digital registrará a partilha de doações, verbas dos fundos partidário e eleitoral, além da cota de 30% para candidaturas femininas. No pós-campanha, o plano é que os partidos usem esses dados para facilitar a prestação de contas à Justiça Eleitoral.

DESTRAVA!

O deputado Michele Caputo (PSDB) foi indicado pelo bloco PSDB-PV como membro titular da Comissão Especial que vai analisar a PEC que autoriza o Estado a realizar concorrência pública para a construção da ponte sobre a baía de Guaratuba, no litoral do Paraná. “Na prática, esta PEC destrava a construção da ponte que está condicionada ao pagamento de pedágio. A PEC do governador Ratinho Junior acaba com isso”, disse.

FILIAÇÃO VIRTUAL

O PDT realizou filiação virtual de novos integrantes da legenda, transmitida ao vivo, por uma live no Instagram. A filiação foi conduzida pelo deputado e pré-candidato a prefeito de Curitiba, Gustavo Fruet, presidente do diretório municipal, e o vereador Dalton Borba. O PDT tem 1.162.475 filiados no país, e desses, 67.258 no Paraná.

OLHO NA LICITAÇÃO

A Promotoria de Justiça de Marechal Cândido Rondon determinou o bloqueio de R\$ 5 milhões em bens do vereador Nilson Hachmann (PSC), do filho dele e de outros três empresários. Os cinco foram acusados de criar empresas de fachada em nome de “laranjas” para participar de licitações para contratos com o poder público. A defesa do vereador considera que houve exagero na determinação do bloqueio de bens.

[TRAGÉDIA]

Homem morre após ser atropelado por moto em Siqueira Campos

Vítima de 80 anos foi atingida por motociclista que estaria empinando a moto

Da Redação

Um homem de 80 anos morreu após ser atingido por uma motocicleta. A ocorrência foi registrada no município de Siqueira Campos na noite da segunda-feira (27).

De acordo com informações da Polícia, a vítima estava na Rua Alagoas quando foi atingida por um motociclista que, segundo relatos de testemunhas, estaria empinando a moto e transitando em alta velocidade. Sebastião João Regio chegou a ser socorrido pela equipe do SAMU (Serviço de Atendimento Móvel de

Urgência), mas acabou morrendo ao chegar no hospital.

A equipe da Polícia Civil deu início às investigações e, através da análise de imagens de sistemas de vigilância próximos ao local, foi possível levantar a identidade do condutor da moto. Diante da situação a motocicleta foi apreendida e o suspeito se apresentou posteriormente a polícia acompanhado de sua advogada. Após prestar depoimento, o motociclista foi liberado.

O corpo de Sebastião foi

encaminhado ao IML (Instituto Médico Legal) de Jacarezinho para realização de exames. A equipe da PC segue investigando o caso e deve anexar ao inquérito as imagens das câmeras de vigilância que flagraram o momento do atropelamento.

Há quase um ano, em 29 de outubro de 2019, uma mulher de 63 anos identificada como Fátima Regina Trentiny também morreu ao ser atropelada por um indivíduo que estava empinando uma moto na Rua Paraná.



[CRIME BRUTAL]

Idoso desaparece após incêndio e corpo é encontrado enterrado ao lado da BR-153

Da Redação

A equipe da Polícia Civil do município de Conselheiro Mairinck encontrou, na tarde desta terça-feira (28), o corpo de Jurandir Paulino Zeferino que estava desaparecido desde a madrugada da segunda-feira (27).

Tudo começou quando a casa do homem de 64 anos foi incendiada e ele desapareceu do local. Diante da situação, a equipe da Polícia Civil foi acionada e deu início às investigações para localizar o idoso. Durante as buscas, os policiais chegaram até um indivíduo de 19 anos suspeito de envolvimento com o caso. Ao ser indagado sobre a situação, o jovem teria confessado a participação



no crime informando que a vítima havia sido morta e enterrada as margens da BR-153 próximo a “Curva do Delegado”.

Diante da informação, os policiais foram até o local e encontraram o corpo de Jurandir. A equipe do IML (Instituto Médico Legal) de Jacarezinho foi acionada para recolher o corpo da vítima e encaminhá-lo para realização de exames que apontem a causa da morte. Preliminarmente, os agentes constataram que a vítima foi morta a

tiros.

Um automóvel Fiat/Uno que também sumiu da residência do idoso ainda não foi encontrado pela polícia o que, alinhado as circunstâncias em que o corpo foi encontrado, levanta a suspeita de que o crime seja um latrocínio (roubo seguido de morte). Não foram divulgadas informações se o suspeito assumiu a autoria do crime sozinho ou se atuou junto com comparsas. A equipe da Polícia Civil segue investigando o caso.

[TRÂNSITO]

Acidente mata caminhoneiro na PR-218 em Carlópolis

Caminhão conduzido pela vítima saiu da pista e capotou após atingir uma árvore

Da Redação


Um grave acidente de trânsito registrado na manhã da terça-feira (28) tirou a vida de um caminhoneiro na PR-218 em Carlópolis.

De acordo com informações da Polícia Rodoviária Estadual, um caminhão Mercedes Benz com placas de Sarutaia/SP seguia pela rodovia quando o motorista acabou saindo da pista e colidindo contra uma árvore. Na sequência, o veículo ainda capotou.

Equipes de socorro foram

acionadas para prestar atendimento a vítima que ficou presa às ferras, mas quando os socorristas chegaram ao local o motorista já havia entrado em óbito. A equipe do IML (Instituto Médico Legal) de Jacarezinho foi acionada para recolher o corpo da vítima. A equipe da Polícia Civil foi informada sobre a situação e instaurou um inquérito para investigar as circunstâncias e causas do acidente.

JUNDIAÍ DO SUL


	MUNICÍPIO DE JUNDIAÍ DO SUL RELATÓRIO RESUMIDO DA EXECUÇÃO ORÇAMENTARIA BALANÇO ORÇAMENTÁRIO - DESPESA ORÇAMENTO FISCAL E DA SEGURIDADE SOCIAL MAIO A JUNHO DE 2020								Página: 1 / 1
	RREO - Anexo 1 (LRF, Art. 52, inciso I, alíneas "a" e "b" do inciso II e §1º)								

DESPESAS	Dotação inicial (d)	Dotação atualizada (e)	DESPESAS EMPENHADAS		Saldo (g) = (e-f)	DESPESAS LIQUIDADAS		Saldo (i) = (e-h)	Despesa pagas até o bimestre (j)
			No bimestre	Até bimestre (f)		No bimestre	Até bimestre (h)		
DESPESAS (EXCETO INTRA-ORÇAMENTÁRIAS) (VIII)	17.800.000,00	19.241.787,35	2.028.549,62	7.109.589,91	12.132.197,44	1.971.898,27	6.120.876,78	13.120.910,57	5.993.063,23
DESPESAS CORRENTES	15.146.245,00	16.584.566,62	1.862.139,32	6.805.453,68	9.779.112,94	1.961.747,97	5.975.460,55	10.609.106,07	5.847.647,00
PESSOAL E ENCARGOS SOCIAIS	8.645.075,00	9.134.908,49	1.270.745,73	3.843.621,74	5.291.286,75	1.272.835,73	3.837.165,39	5.297.743,10	3.711.886,76
JUROS E ENCARGOS DA DÍVIDA	4.000,00	4.000,00	0,00	0,00	4.000,00	0,00	0,00	4.000,00	0,00
OUTRAS DESPESAS CORRENTES	6.497.170,00	7.445.658,13	591.393,59	2.961.831,94	4.483.826,19	688.912,24	2.138.295,16	5.307.362,97	2.135.760,24
DESPESAS DE CAPITAL	2.473.975,00	2.477.440,73	166.410,30	304.136,23	2.173.304,50	10.150,30	145.416,23	2.332.024,50	145.416,23
INVESTIMENTOS	2.457.975,00	2.373.335,73	158.720,00	265.905,32	2.107.430,41	2.460,00	107.185,32	2.266.150,41	107.185,32
INVERSÕES FINANCEIRAS	0,00	0,00	0,00	0,00	0,00	0,00	0,00	0,00	0,00
AMORTIZAÇÃO DA DÍVIDA / REFINANCIAMENTO DA DÍVIDA	16.000,00	104.105,00	7.690,30	38.230,91	65.874,09	7.690,30	38.230,91	65.874,09	38.230,91
RESERVA DE CONTINGÊNCIA	179.780,00	179.780,00	0,00	0,00	179.780,00	0,00	0,00	179.780,00	0,00
RESERVA DE CONTINGÊNCIA	179.780,00	179.780,00	0,00	0,00	179.780,00	0,00	0,00	179.780,00	0,00
DESPESAS INTRA-ORÇAMENTÁRIAS (IX)	0,00	0,00	0,00	0,00	0,00	0,00	0,00	0,00	0,00
SUBTOTAL DAS DESPESAS (X) = (VIII + IX)	17.800.000,00	19.241.787,35	2.028.549,62	7.109.589,91	12.132.197,44	1.971.898,27	6.120.876,78	13.120.910,57	5.993.063,23
AMORTIZAÇÃO DA DÍVIDA - REFINANCIAMENTO (XI)	0,00	0,00	0,00	0,00	0,00	0,00	0,00	0,00	0,00
Amortização da Dívida Interna	0,00	0,00	0,00	0,00	0,00	0,00	0,00	0,00	0,00
Dívida Mobiliária	0,00	0,00	0,00	0,00	0,00	0,00	0,00	0,00	0,00
Outras Dívidas	0,00	0,00	0,00	0,00	0,00	0,00	0,00	0,00	0,00
Amortização da Dívida Externa	0,00	0,00	0,00	0,00	0,00	0,00	0,00	0,00	0,00
Dívida Mobiliária	0,00	0,00	0,00	0,00	0,00	0,00	0,00	0,00	0,00
Outras Dívidas	0,00	0,00	0,00	0,00	0,00	0,00	0,00	0,00	0,00
TOTAL DAS DESPESAS (XII) = (X + XI)	17.800.000,00	19.241.787,35	2.028.549,62	7.109.589,91	12.132.197,44	1.971.898,27	6.120.876,78	13.120.910,57	5.993.063,23
RESERVA DO RPPS	0,00	0,00	0,00	0,00	0,00	0,00	0,00	0,00	0,00
SUPERÁVIT (XIII)	0,00	0,00	357.209,44	575.273,89	(575.273,89)	413.860,79	1.563.987,02	(1.563.987,02)	1.691.800,57
TOTAL COM SUPERAVIT (XIV) = (XII + XIII)	17.800.000,00	19.241.787,35	2.385.759,06	7.684.863,80	11.556.923,55	2.385.759,06	7.684.863,80	11.556.923,55	7.684.863,80

ECLAIR RAUEN
Prefeito Municipal

EUNICE PAULINA FERREIRA
Contadora

FERNANDA ALINE DE ANDRADE
Controle Interno

	MUNICÍPIO DE JUNDIAÍ DO SUL RELATÓRIO RESUMIDO DA EXECUÇÃO ORÇAMENTARIA BALANÇO ORÇAMENTÁRIO - DESPESAS INTRA-ORÇAMENTÁRIAS ORÇAMENTO FISCAL E DA SEGURIDADE SOCIAL MAIO A JUNHO DE 2020								Página: 1 / 1
	RREO - Anexo 1 (LRF, Art. 52, inciso I, alíneas "a" e "b" do inciso II e §1º)								

DESPESAS INTRA-ORÇAMENTÁRIAS	Dotação inicial (d)	Dotação atualizada (e)	DESPESAS EMPENHADAS		Saldo (g) = (e-f)	DESPESAS LIQUIDADAS		Saldo (i) = (e-h)	Despesa pagas até o bimestre (j)
			No bimestre	Até bimestre (f)		No bimestre	Até bimestre (h)		
DESPESAS CORRENTES (I)	0,00	0,00	0,00	0,00	0,00	0,00	0,00	0,00	0,00
PESSOAL E ENCARGOS SOCIAIS	0,00	0,00	0,00	0,00	0,00	0,00	0,00	0,00	0,00
JUROS E ENCARGOS DA DÍVIDA	0,00	0,00	0,00	0,00	0,00	0,00	0,00	0,00	0,00
OUTRAS DESPESAS CORRENTES	0,00	0,00	0,00	0,00	0,00	0,00	0,00	0,00	0,00
DESPESAS DE CAPITAL (II)	0,00	0,00	0,00	0,00	0,00	0,00	0,00	0,00	0,00
INVESTIMENTOS	0,00	0,00	0,00	0,00	0,00	0,00	0,00	0,00	0,00
INVERSÕES FINANCEIRAS	0,00	0,00	0,00	0,00	0,00	0,00	0,00	0,00	0,00
AMORTIZAÇÃO DA DÍVIDA / REFINANCIAMENTO DA DÍVIDA	0,00	0,00	0,00	0,00	0,00	0,00	0,00	0,00	0,00
SUBTOTAL DAS DESPESAS (III) = (I + II)	0,00	0,00	0,00	0,00	0,00	0,00	0,00	0,00	0,00
SUPERÁVIT (IV)	0,00	0,00	0,00	0,00	0,00	0,00	0,00	0,00	0,00
TOTAL (V) = (III + IV)	0,00	0,00	0,00	0,00	0,00	0,00	0,00	0,00	0,00

ECLAIR RAUEN
Prefeito Municipal

EUNICE PAULINA FERREIRA
Contadora

FERNANDA ALINE DE ANDRADE
Controle Interno



MUNICÍPIO DE JUNDIAÍ DO SUL
RELATÓRIO RESUMIDO DA EXECUÇÃO ORÇAMENTÁRIA
BALANÇO ORÇAMENTÁRIO - RECEITAS
ORÇAMENTO FISCAL E DA SEGURIDADE SOCIAL
MAIO A JUNHO DE 2020

RREO - Anexo 1 (LRF, Art. 52, inciso I, alíneas "a" e "b" do inciso II e §1º)

Página: 2 / 2

RECEITAS	Previsão Inicial	Previsão atualizada(a)	Receitas realizadas				Saldo a realizar (a - c)
			No bimestre (b)	% (b/a)	Até o bimestre (c)	% (c/a)	
OUTRAS RECEITAS DE CAPITAL	100.000,00	100.000,00	0,00	0,00	0,00	0,00	100.000,00
INTEGRALIZAÇÃO DE CAPITAL SOCIAL	0,00	0,00	0,00	0,00	0,00	0,00	0,00
RESGATE DE TÍTULOS DO TESOURO	0,00	0,00	0,00	0,00	0,00	0,00	0,00
DEMAIS RECEITAS DE CAPITAL	100.000,00	100.000,00	0,00	0,00	0,00	0,00	100.000,00
RECEITAS INTRA-ORÇAMENTÁRIAS (II)	0,00	0,00	0,00	0,00	0,00	0,00	0,00
SUBTOTAL DAS RECEITAS (III)=(I+II)	17.800.000,00	17.800.000,00	2.385.759,06	13,40	7.684.863,80	43,17	10.115.136,20
OPERAÇÕES DE CRÉDITO - REFINANCIAMENTO (IV)	0,00	0,00	0,00	0,00	0,00	0,00	0,00
OPERAÇÕES DE CRÉDITO INTERNAS	0,00	0,00	0,00	0,00	0,00	0,00	0,00
MOBILIÁRIA	0,00	0,00	0,00	0,00	0,00	0,00	0,00
CONTRATUAL	0,00	0,00	0,00	0,00	0,00	0,00	0,00
OPERAÇÕES DE CRÉDITO EXTERNAS	0,00	0,00	0,00	0,00	0,00	0,00	0,00
MOBILIÁRIA	0,00	0,00	0,00	0,00	0,00	0,00	0,00
CONTRATUAL	0,00	0,00	0,00	0,00	0,00	0,00	0,00
TOTAL DAS RECEITAS (V) = (III + IV)	17.800.000,00	17.800.000,00	2.385.759,06	13,40	7.684.863,80	43,17	10.115.136,20
DÉFICIT (VI)	0,00	0,00	0,00	0,00	0,00	0,00	0,00
TOTAL COM DEFICIT (VII) = (V + VI)	17.800.000,00	17.800.000,00	2.385.759,06	13,40	7.684.863,80	43,17	10.115.136,20
SALDO DE EXERCÍCIOS ANTERIORES	0,00	1.441.787,35	0,00	0,00	1.441.787,35	100,00	0,00
RECURSOS ARRECADADOS EM EXERCÍCIOS	0,00	0,00	0,00	0,00	0,00	0,00	0,00
SUPERÁVIT FINANCEIRO	0,00	1.441.787,35	0,00	0,00	1.441.787,35	100,00	0,00

ECLAIR RAUEN

Prefeito Municipal

EUNICE PAULINA FERREIRA

Contadora

FERNANDA ALINE DE ANDRADE

Controle Interno



MUNICÍPIO DE JUNDIAÍ DO SUL
RELATÓRIO RESUMIDO DA EXECUÇÃO ORÇAMENTÁRIA
BALANÇO ORÇAMENTÁRIO - RECEITAS INTRA-ORÇAMENTÁRIAS
ORÇAMENTO FISCAL E DA SEGURIDADE SOCIAL
MAIO A JUNHO DE 2020

RREO - Anexo 1 (LRF, Art. 52, inciso I, alíneas "a" e "b" do inciso II e §1º)

Página: 1 / 1

RECEITAS INTRA-ORÇAMENTÁRIAS	Previsão Inicial	Previsão atualizada(a)	Receitas realizadas				Saldo a realizar (a - c)
			No bimestre (b)	% (b/a)	Até o bimestre (c)	% (c/a)	
SUBTOTAL DAS RECEITAS (III)=(I+II)	0,00	0,00	0,00	0,00	0,00	0,00	0,00
DÉFICIT (IV)	0,00	0,00	0,00		0,00		0,00
TOTAL(V) = (III + IV)	0,00	0,00	0,00		0,00		0,00

ECLAIR RAUEN


Prefeito Municipal

EUNICE PAULINA FERREIRA

Contadora

FERNANDA ALINE DE ANDRADE

Controle Interno



MUNICÍPIO DE JUNDIAÍ DO SUL

RELATÓRIO RESUMIDO DA EXECUÇÃO ORÇAMENTÁRIA

DEMONSTRATIVO DAS PARCERIAS PÚBLICO-PRIVADAS

ORÇAMENTO FISCAL E DA SEGURIDADE SOCIAL

2020

Página: 1 / 1


RREO – Anexo 13 (Lei nº 11.079, de 30.12.2004, arts. 22, 25 e 28)

R\$ 1,00

IMPACTOS DAS CONTRATAÇÕES DE PPP	SALDO TOTAL EM 31 DE DEZEMBRO DO EXERCÍCIO ANTERIOR (a)	REGISTROS EFETUADOS EM 2020	
		No bimestre	Até o bimestre (b)
TOTAL DE ATIVOS	0,00	0,00	0,00
Ativos Contabilizados na SPE	0,00	0,00	0,00
TOTAL DE PASSIVOS	0,00	0,00	0,00
Obrigações decorrentes de Ativos Constituídos pela SPE	0,00	0,00	0,00
Provisões de PPP	0,00	0,00	0,00
Outros Passivos	0,00	0,00	0,00
ATOS POTENCIAIS PASSIVOS	0,00	0,00	0,00
Obrigações Contratuais	0,00	0,00	0,00
Riscos não Provisionados	0,00	0,00	0,00
Garantias Concedidas	0,00	0,00	0,00
Outros Passivos Contingentes	0,00	0,00	0,00

DESPESAS DE PPP	EXERCÍCIO ANTERIOR	EXERCÍCIO CORRENTE (EC)	2021	2022	2023	2024	2025	2026	2027	2028	2029
Do Ente Federado, exceto estatais não dependentes (I) Das Estatais Não-dependentes	0,00	0,00	0,00	0,00	0,00	0,00	0,00	0,00	0,00	0,00	0,00
TOTAL DAS DESPESAS	0,00	0,00	0,00	0,00	0,00	0,00	0,00	0,00	0,00	0,00	0,00
PPP A CONTRATAR (II)	0,00	0,00	0,00	0,00	0,00	0,00	0,00	0,00	0,00	0,00	0,00
RECEITA CORRENTE LÍQUIDA (RCL) (III)	16.781.699,27	9.450.442,44	0,00	0,00	0,00	0,00	0,00	0,00	0,00	0,00	0,00
TOTAL DAS DESPESAS CONSIDERADAS PARA O LIMITE (IV = I + II)	0,00	0,00	0,00	0,00	0,00	0,00	0,00	0,00	0,00	0,00	0,00
TOTAL DAS DESPESAS / RCL (%) (V = IV / III)	0,00	0,00	0,00	0,00	0,00	0,00	0,00	0,00	0,00	0,00	0,00

Nota:



MUNICÍPIO DE JUNDIAÍ DO SUL

RELATÓRIO DE GESTÃO FISCAL - CONSOLIDADO

DEMONSTRATIVO DA DESPESA COM PESSOAL

ORÇAMENTO FISCAL E DA SEGURIDADE SOCIAL

JULHO/2019 A JUNHO/2020

Página: 1 / 2

RGF - ANEXO 1 (LRF, art. 55, inciso I, alínea "a")

1,00

DESPESA COM PESSOAL	DESPESAS EXECUTADAS (Últimos 12 Meses)													INSCRITAS EM RESTOS A PAGAR NÃO PROCESSADOS (b)
	LIQUIDADAS													
	07/2019	08/2019	09/2019	10/2019	11/2019	12/2019	01/2020	02/2020	03/2020	04/2020	05/2020	06/2020	TOTAL (ÚLTIMOS 12 MESES) (a)	
DESPESA BRUTA COM PESSOAL (I)	588.166,30	589.352,11	836.584,68	28.234,20	1.144.961,59	1.344.722,71	592.098,58	599.086,41	703.991,12	669.153,55	604.316,48	668.519,25	8.369.186,98	271,93
Pessoal Ativo	578.512,74	587.356,11	813.187,23	28.234,20	1.140.969,59	1.330.721,08	591.059,58	595.962,41	610.982,42	667.063,55	602.226,48	666.429,25	8.212.704,64	271,93
Vencimentos, Vantagens e Outras Despesas Variáveis	469.869,21	479.717,61	709.884,43	27.298,24	942.452,58	1.114.757,91	480.355,44	486.041,68	494.463,99	549.564,84	489.017,77	552.679,13	6.796.102,83	0,00
Obrigações Patronais	108.643,53	107.638,50	103.302,80	935,96	198.517,01	215.963,17	110.704,14	109.920,73	116.518,43	117.498,71	113.208,71	113.750,12	1.416.601,81	271,93
Benefícios Previdenciários	0,00	0,00	0,00	0,00	0,00	0,00	0,00	0,00	0,00	0,00	0,00	0,00	0,00	0,00
Pessoal Inativo e Pensionistas	9.653,56	1.996,00	23.397,45	0,00	3.992,00	14.001,63	1.039,00	3.124,00	93.008,70	2.090,00	2.090,00	2.090,00	156.482,34	0,00
Aposentadorias, Reserva e Reformas	7.657,56	0,00	21.401,45	0,00	0,00	11.007,63	0,00	0,00	90.918,70	0,00	0,00	0,00	130.985,34	0,00
Pensões	1.996,00	1.996,00	1.996,00	0,00	3.992,00	2.994,00	1.039,00	3.124,00	2.090,00	2.090,00	2.090,00	2.090,00	25.497,00	0,00
Outros Benefícios Previdenciários	0,00	0,00	0,00	0,00	0,00	0,00	0,00	0,00	0,00	0,00	0,00	0,00	0,00	0,00
Outras despesas de pessoal decorrentes de contratos de terceirização ou de contratação de forma indireta (§ 1º do art. 18 da LRF)	0,00	0,00	0,00	0,00	0,00	0,00	0,00	0,00	0,00	0,00	0,00	0,00	0,00	0,00
Outras Despesas de Pessoal Decorrentes de Contratos de Terceirização (exceto elemento 34)	0,00	0,00	0,00	0,00	0,00	0,00	0,00	0,00	0,00	0,00	0,00	0,00	0,00	0,00
DESPESAS NÃO COMPUTADAS (§ 1º do art. 19 da LRF) (II)	10.102,73	8.056,96	264.505,58	0,00	0,00	239.335,29	0,00	0,00	90.918,70	0,00	0,00	0,00	612.919,26	0,00
Indenizações por Demissão e Incentivos à Demissão Voluntária	10.102,73	8.056,96	264.505,58	0,00	0,00	239.335,29	0,00	0,00	90.918,70	0,00	0,00	0,00	612.919,26	0,00

Decorrentes de Decisão Judicial de período anterior ao da apuração	0,00	0,00	0,00	0,00	0,00	0,00	0,00	0,00	0,00	0,00	0,00	0,00	0,00	0,00
Despesas de Exercícios Anteriores de período anterior ao da apuração	0,00	0,00	0,00	0,00	0,00	0,00	0,00	0,00	0,00	0,00	0,00	0,00	0,00	0,00
Inativos e Pensionistas com Recursos Vinculados	0,00	0,00	0,00	0,00	0,00	0,00	0,00	0,00	0,00	0,00	0,00	0,00	0,00	0,00
Instrução Normativa TCE/PR 56/2011	0,00	0,00	0,00	0,00	0,00	0,00	0,00	0,00	0,00	0,00	0,00	0,00	0,00	0,00
Pensionistas	0,00	0,00	0,00	0,00	0,00	0,00	0,00	0,00	0,00	0,00	0,00	0,00	0,00	0,00
IRRF	0,00	0,00	0,00	0,00	0,00	0,00	0,00	0,00	0,00	0,00	0,00	0,00	0,00	0,00
DESPESA LÍQUIDA COM PESSOAL (III) = (I - II)	578.063,57	581.295,15	572.079,10	28.234,20	1.144.961,59	1.105.387,42	592.098,58	599.086,41	613.072,42	669.153,55	604.316,48	668.519,25	7.756.267,72	271,93

APURAÇÃO DO CUMPRIMENTO DO LIMITE LEGAL	VALOR	% SOBRE A RCL AJUSTADA
RECEITA CORRENTE LÍQUIDA - RCL (IV)	17.010.670,48	
(-) Transferências obrigatórias da União relativas às emendas individuais (art. 166-A, § 1º, da CF) (V)	200.000,00	
(-) Transferências obrigatórias da União relativas às emendas de bancada (art. 166, § 16 da CF) (VI)	0,00	
RECEITA CORRENTE LÍQUIDA AJUSTADA PARA CÁLCULO DOS LIMITES DA DESPESA COM PESSOAL (VII) = (IV - V - VI)	16.810.670,48	
DESPESA TOTAL COM PESSOAL - DTP (VIII) = (III a + III b)	7.756.539,65	46,14%
LIMITE MÁXIMO (IX) (incisos I, II e III, art. 20 da LRF)	9.077.762,06	54%
LIMITE PRUDENCIAL (X) = (0,95 x IX) (parágrafo único do art. 22 da LRF)	8.623.873,96	51,3%
LIMITE DE ALERTA (XI) = (0,90 x IX) (inciso II do §1º do art. 59 da LRF)	8.169.985,85	48,6%



MUNICÍPIO DE JUNDIAÍ DO SUL
RELATÓRIO DE GESTÃO FISCAL - CONSOLIDADO
DEMONSTRATIVO DA DESPESA COM PESSOAL
ORÇAMENTO FISCAL E DA SEGURIDADE SOCIAL
JULHO/2019 A JUNHO/2020

Página: 2 / 2

RGF - ANEXO 1 (LRF, art. 55, inciso I, alínea "a")

DESPESA COM PESSOAL	DESPESAS EXECUTADAS (Últimos 12 Meses)													TOTAL (ÚLTIMOS 12 MESES) (a)	INSCRITAS EM RESTOS A PAGAR NÃO PROCESSADOS (b)
	LIQUIDADAS														
	07/2019	08/2019	09/2019	10/2019	11/2019	12/2019	01/2020	02/2020	03/2020	04/2020	05/2020	06/2020			

ECLAIR RAUEN

EUNICE PAULINA FERREIRA

FERNANDA ALINE DE ANDRADE

Prefeito Municipal

Contadora

Controle Interno



MUNICÍPIO DE JUNDIAÍ DO SUL
RELATÓRIO DE GESTÃO FISCAL
DEMONSTRATIVO DA DISPONIBILIDADE DE CAIXA E DOS RESTOS A PAGAR
ORÇAMENTO FISCAL E DA SEGURIDADE SOCIAL
01/2020 À 12/2020

Página: 1 / 2

RGF - ANEXO 5 (LRF, art. 55, inciso III, alínea "a")

IDENTIFICAÇÃO DOS RECURSOS	DISPONIBILIDADE DE CAIXA BRUTA (a)	OBRIGAÇÕES FINANCEIRAS					INSUFICIÊNCIA FINANCEIRA VERIFICADA NO CONSÓRCIO PÚBLICO (f)	DISPONIBILIDADE DE CAIXA LÍQUIDA (ANTES DA INSCRIÇÃO EM RESTOS A PAGAR NÃO PROCESSADOS) (g) = (a - (b + c + d + e))	RESTOS A PAGAR EMPENHADOS E NÃO LIQUIDADOS DO EXERCÍCIO (h)	EMPENHOS NÃO LIQUIDADOS CANCELADOS (NÃO INSCRITOS POR INSUFICIÊNCIA FINANCEIRA)	DISPONIBILIDADE DE CAIXA LÍQUIDA (APÓS A INSCRIÇÃO EM RESTOS A PAGAR NÃO PROCESSADOS DO EXERCÍCIO) (i) = (g - h)
		Restos a Pagar Liquidados e Não Pagos		Restos a Pagar Empenhados e Não Liquidados de Exercícios Anteriores (d)	Demais Obrigações Financeiras (e)						
		De Exercício Anteriores (b)	Do Exercício (c)								
Recursos Ordinários (Livres)	1.471.028,00	0,00	0,00	0,00	330,74	0,00	1.470.697,26	0,00	0,00	1.470.697,26	
TOTAL DOS RECURSOS NÃO VINCULADOS (I)	1.471.028,00	0,00	0,00	0,00	330,74	0,00	1.470.697,26	0,00	0,00	1.470.697,26	
Recursos Ordinários (Livres)	0,00	75.628,80	10.446,07	122.520,46	0,00	0,00	(208.595,33)	277.970,12	0,00	(486.565,45)	
CIDE (Lei 10866/04, art. 1ºB)	1.234,70	0,00	0,00	0,00	0,00	0,00	1.234,70	0,00	0,00	1.234,70	
Transferências Voluntárias Públicas Federais	175,57	0,00	0,00	0,00	0,00	0,00	175,57	0,00	0,00	175,57	
Transferências Voluntárias Públicas Federais	21.492,60	0,00	0,00	0,00	0,00	0,00	21.492,60	4.228,00	0,00	17.264,60	
Transferências Voluntárias Públicas Federais	459,62	0,00	0,00	0,00	0,00	0,00	459,62	0,00	0,00	459,62	
Transferências Voluntárias Públicas Federais	51.282,55	0,00	0,00	1.300,00	0,00	0,00	49.982,55	0,00	0,00	49.982,55	
Bloco de Investimento na Rede de Serviços Públicos de Saúde	29.775,86	0,00	0,00	0,00	0,00	0,00	29.775,86	0,00	0,00	29.775,86	
Transferências do Sistema Único de Assistência Social - SUAS - (COVID-19)	90.000,00	0,00	0,00	0,00	0,00	0,00	90.000,00	0,00	0,00	90.000,00	
Transferências do Sistema Único de Assistência Social - SUAS - (COVID-19)	2.100,00	0,00	0,00	0,00	0,00	0,00	2.100,00	0,00	0,00	2.100,00	
Bloco de Custeio das Ações e Serviços Públicos de Saúde - Coronavírus (COVID-19)	49.005,17	0,00	0,00	0,00	0,00	0,00	49.005,17	135,00	0,00	48.870,17	
Transferências Voluntárias Públicas Estaduais	2.857,70	0,00	0,00	0,00	0,00	0,00	2.857,70	0,00	0,00	2.857,70	
Prestação Pecuniária do Poder Judiciário alocado no Fundo Estadual de Saúde -	6.584,00	0,00	0,00	0,00	0,00	0,00	6.584,00	0,00	0,00	6.584,00	
Transferências Voluntárias Públicas Federais	17.143,31	0,00	0,00	0,00	0,00	0,00	17.143,31	0,00	0,00	17.143,31	
Transferências do Sistema Único de Assistência Social - SUAS - (COVID-19)	6.825,40	0,00	0,00	0,00	0,00	0,00	6.825,40	3.265,31	0,00	3.560,09	
FEAS - Fundo Estadual de Assistência Social - Incentivo Benefício Eventual - COVID19	15.007,71	0,00	0,00	0,00	0,00	0,00	15.007,71	0,00	0,00	15.007,71	
Recursos Ordinários (Livres)	7.923,63	0,00	0,00	0,00	8.709,86	0,00	(786,23)	0,00	0,00	(786,23)	
Fundeb 60%	104.886,57	0,00	0,00	0,00	0,00	0,00	104.886,57	0,00	0,00	104.886,57	
Fundeb 40%	(23.422,94)	230,00	0,00	0,00	0,00	0,00	(23.652,94)	36.387,00	0,00	(60.039,94)	
Transferências Voluntárias Públicas Federais	132.628,15	0,00	0,00	729,55	0,00	0,00	131.898,60	11.563,25	0,00	120.335,35	
5% sobre Transferências Constitucionais FUNDEB	26.379,31	10.502,32	807,33	524,14	0,00	0,00	14.545,52	22.364,60	0,00	(7.819,08)	
Demais Impostos Vinculados à Educação Básica	12.896,83	60,66	0,00	0,00	0,00	0,00	12.836,17	0,00	0,00	12.836,17	
Transferências Voluntárias Públicas Federais	1.214,00	0,00	0,00	0,00	0,00	0,00	1.214,00	0,00	0,00	1.214,00	
Alienação de Ativos/Indenização de Sinistros -Educação	17,65	0,00	0,00	0,00	0,00	0,00	17,65	0,00	0,00	17,65	
Salário-Educação	55.871,31	0,00	0,00	0,00	0,00	0,00	55.871,31	252,45	0,00	55.618,86	
Transferências Voluntárias Públicas Federais	28.303,52	0,00	0,00	0,00	0,00	0,00	28.303,52	13.700,00	0,00	14.603,52	
Transferências Voluntárias Públicas Federais	3.079,04	0,00	0,00	0,00	0,00	0,00	3.079,04	0,00	0,00	3.079,04	
Bloco de Custeio das Ações e Serviços Públicos de Saúde	692.680,03	0,00	330,00	0,00	0,00	0,00	692.350,03	12.592,65	0,00	679.757,38	
Transferências Voluntárias Públicas Federais	121,84	0,00	0,00	0,00	0,00	0,00	121,84	0,00	0,00	121,84	
Saúde - Receitas Vinculadas (E.C. 29/00 - 15%)	2.855,78	6.442,48	275,11	42.404,86	0,00	0,00	(46.266,67)	205.959,98	0,00	(252.226,65)	
Atenção Básica	295.883,18	0,00	0,00	1.300,00	0,00	0,00	294.583,18	11.144,56	0,00	283.438,62	
Transferências Voluntárias Públicas Federais	26.378,22	0,00	0,00	2.583,87	0,00	0,00	23.794,35	0,00	0,00	23.794,35	



MUNICÍPIO DE JUNDIAÍ DO SUL
RELATÓRIO DE GESTÃO FISCAL
DEMONSTRATIVO DA DISPONIBILIDADE DE CAIXA E DOS RESTOS A PAGAR
ORÇAMENTO FISCAL E DA SEGURIDADE SOCIAL
01/2020 À 12/2020

Página: 2 / 2

RGF – ANEXO 5 (LRF, art. 55, Inciso III, alínea "a")

IDENTIFICAÇÃO DOS RECURSOS	DISPONIBILIDADE DE CAIXA BRUTA (a)	OBRIGAÇÕES FINANCEIRAS				INSUFICIÊNCIA FINANCEIRA VERIFICADA NO CONSÓRCIO PÚBLICO (f)	DISPONIBILIDADE DE CAIXA LÍQUIDA (ANTES DA INSCRIÇÃO EM RESTOS A PAGAR NÃO PROCESSADOS) (g) = (a - (b + c + d + e))	RESTOS A PAGAR EMPENHADOS E NÃO LIQUIDADOS DO EXERCÍCIO (h)	EMPENHOS NÃO LIQUIDADOS CANCELADOS (NÃO INSCRITOS POR INSUFICIÊNCIA FINANCEIRA)	DISPONIBILIDADE DE CAIXA LÍQUIDA (APÓS A INSCRIÇÃO EM RESTOS A PAGAR NÃO PROCESSADOS DO EXERCÍCIO) (i) = (g - h)
		Restos a Pagar Liquidados e Não Pagos		Restos a Pagar Empenhados e Não Liquidados de Exercícios Anteriores (d)	Demais Obrigações Financeiras (e)					
		De Exercício Anteriores (b)	Do Exercício (c)							
Receitas de alienação de Ativos da Saúde/Indenização de Sinistros	21.270,19	0,00	0,00	0,00	0,00	0,00	21.270,19	21.251,29	0,00	18,90
Vigilância em Saúde	371.101,92	1.248,26	0,00	0,00	0,00	0,00	369.853,66	26.548,71	0,00	343.304,95
Cef - Unidade Mista de Saúde - Fr 370	94.753,45	0,00	0,00	0,00	0,00	0,00	94.753,45	0,00	0,00	94.753,45
Transferências Voluntárias Públicas Federais	5.779,74	0,00	0,00	2.699,70	0,00	0,00	3.080,04	0,00	0,00	3.080,04
Outros Royalties e Compensações Financeiras e Patrimoniais não Previdenciárias	981.126,62	0,00	0,00	0,00	0,00	0,00	981.126,62	0,00	0,00	981.126,62
COSIP - Contribuição de Iluminação Pública, Art. 149-A, CF	73.036,73	0,00	0,00	0,00	0,00	0,00	73.036,73	26.614,07	0,00	46.422,66
Transferências Voluntárias Públicas Federais	529,97	0,00	2.204,92	0,00	0,00	0,00	(1.674,95)	0,00	0,00	(1.674,95)
Taxas - Exercício Poder de Polícia	17.428,95	0,00	0,00	0,00	0,00	0,00	17.428,95	109,88	0,00	17.319,07
Taxas - Prestação de Serviços	22.659,27	0,00	0,00	0,00	0,00	0,00	22.659,27	0,00	0,00	22.659,27
TOTAL DOS RECURSOS VINCULADOS (II)	3.249.327,15	94.112,52	14.063,43	174.062,58	8.709,86	0,00	2.958.378,76	674.086,87	0,00	2.284.291,89
TOTAL (III) = (I + II)	4.720.355,15	94.112,52	14.063,43	174.062,58	9.040,60	0,00	4.429.076,02	674.086,87	0,00	3.754.989,15

ECLAIR RAUEN
Prefeito Municipal

EUNICE PAULINA FERREIRA
Contadora

FERNANDA ALINE DE ANDRADE
Controle Interno



MUNICÍPIO DE JUNDIAÍ DO SUL
RELATÓRIO RESUMIDO DA EXECUÇÃO ORÇAMENTARIA
DEMONSTRATIVO DA EXECUÇÃO DAS DESPESAS POR FUNÇÃO
ORÇAMENTO FISCAL E DA SEGURIDADE SOCIAL
MAIO A JUNHO DE 2020

Página: 1 / 1

RREO - Anexo 2 (LRF, Art. 52, inciso II, alínea "c")

FUNÇÃO	DOTAÇÃO INICIAL	DOTAÇÃO ATUALIZADA (a)	DESPESAS EMPENHADAS			SALDO (c) = (a-b)	DESPESAS LIQUIDADAS			SALDO (e) = (a-d)
			No bimestre	Até o bimestre (b)	% (b/total b)		No bimestre	Até o bimestre (d)	% (d/total d)	
DESPESAS (EXCETO INTRA-ORÇAMENTÁRIAS (I))	17.800.000,00	19.241.787,35	2.028.549,62	7.109.589,91	100,00	12.132.197,44	1.971.898,27	6.120.876,78	100,00	13.120.910,57
LEGISLATIVA	904.250,00	904.250,00	0,00	0,00	0,00	904.250,00	0,00	0,00	0,00	904.250,00
JUDICIÁRIA	107.820,00	107.820,00	14.410,24	43.793,45	0,62	64.026,55	14.410,24	43.793,45	0,72	64.026,55
ADMINISTRAÇÃO	2.437.200,00	2.410.492,31	190.125,11	853.398,15	12,00	1.557.094,16	251.032,87	763.720,43	12,48	1.646.771,88
DEFESA NACIONAL	85.500,00	145.500,00	2.630,87	106.963,38	1,50	38.536,62	2.630,87	106.963,38	1,75	38.536,62
ASSISTÊNCIA SOCIAL	1.347.050,00	1.643.444,85	99.806,70	395.259,47	5,56	1.248.185,38	104.189,80	340.257,62	5,56	1.303.187,23
SAÚDE	4.552.650,00	5.463.181,29	834.805,86	2.490.263,73	35,03	2.972.917,56	694.115,71	2.056.060,14	33,59	3.407.121,15
EDUCAÇÃO	4.068.000,00	3.970.700,66	436.767,67	1.481.917,49	20,84	2.488.783,17	438.297,30	1.406.136,04	22,97	2.564.564,62
CULTURA	312.700,00	173.700,00	154,81	252,65	0,00	173.447,35	154,81	252,65	0,00	173.447,35
DIREITOS DA CIDADANIA	0,00	275.033,75	0,00	275.033,75	3,87	0,00	0,00	55.115,33	0,90	219.918,42
URBANISMO	1.209.750,00	1.415.962,64	173.497,91	573.771,46	8,07	842.191,18	175.169,75	515.629,12	8,42	900.333,52
HABITAÇÃO	47.700,00	47.700,00	0,00	0,00	0,00	47.700,00	0,00	0,00	0,00	47.700,00
SANEAMENTO	176.300,00	176.300,00	0,00	87.400,00	1,23	88.900,00	14.451,96	43.355,88	0,71	132.944,12
GESTÃO AMBIENTAL	28.500,00	28.500,00	0,00	0,00	0,00	28.500,00	0,00	0,00	0,00	28.500,00
CIÊNCIA E TECNOLOGIA	25.300,00	25.300,00	305,27	305,27	0,00	24.994,73	305,27	305,27	0,00	24.994,73
AGRICULTURA	212.150,00	190.150,00	6.390,24	36.156,83	0,51	153.993,17	6.390,24	34.810,55	0,57	155.339,45
TRANSPORTE	1.723.900,00	1.664.416,85	238.845,05	641.599,26	9,02	1.022.817,59	237.849,56	637.210,90	10,41	1.027.205,95
DESPORTO E LAZER	169.150,00	119.150,00	588,52	2.212,62	0,03	116.937,38	588,52	2.212,62	0,04	116.937,38
ENCARGOS ESPECIAIS	212.300,00	300.405,00	30.221,37	121.262,40	1,71	179.142,60	32.311,37	115.053,40	1,88	185.351,60
RESERVA DE CONTINGÊNCIA	179.780,00	179.780,00	0,00	0,00	0,00	179.780,00	0,00	0,00	0,00	179.780,00
DESPESAS (INTRA-ORÇAMENTÁRIAS) (II)	0,00	0,00	0,00	0,00	0,00	0,00	0,00	0,00	0,00	0,00
TOTAL III = (I + II)	17.800.000,00	19.241.787,35	2.028.549,62	7.109.589,91	100,00	12.132.197,44	1.971.898,27	6.120.876,78	100,00	13.120.910,57

ECLAIR RAUEN
Prefeito Municipal

EUNICE PAULINA FERREIRA
Contadora

FERNANDA ALINE DE ANDRADE
Controle Interno



MUNICÍPIO DE JUNDIAÍ DO SUL
RELATÓRIO RESUMIDO DA EXECUÇÃO ORÇAMENTARIA
DEMONSTRATIVO DA EXECUÇÃO DAS DESPESAS POR FUNÇÃO E SUBFUNÇÃO
ORÇAMENTO FISCAL E DA SEGURIDADE SOCIAL
MAIO A JUNHO DE 2020

Página: 1 / 3

RREO - Anexo 2 (LRF, Art. 52, inciso II, alínea "c")

FUNÇÃO / SUBFUNÇÃO	DOTAÇÃO INICIAL	DOTAÇÃO ATUALIZADA (a)	DESPESAS EMPENHADAS			SALDO (c) = (a-b)	DESPESAS LIQUIDADAS			SALDO (e) = (a-d)
			No bimestre	Até o bimestre (b)	% (b/total b)		No bimestre	Até o bimestre (d)	% (d/total d)	
DESPESAS (EXCETO INTRA-ORÇAMENTÁRIAS (I))	17.800.000,00	19.241.787,35	2.028.549,62	7.109.589,91	100,00	12.132.197,44	1.971.898,27	6.120.876,78	100,00	13.120.910,57
LEGISLATIVA	904.250,00	904.250,00	0,00	0,00	0,00	904.250,00	0,00	0,00	0,00	904.250,00
AÇÃO LEGISLATIVA	904.250,00	904.250,00	0,00	0,00	0,00	904.250,00	0,00	0,00	0,00	904.250,00
JUDICIÁRIA	107.820,00	107.820,00	14.410,24	43.793,45	0,62	64.026,55	14.410,24	43.793,45	0,72	64.026,55
DEFESA DO INTERESSE PÚBLICO NO PROCESSO	99.000,00	99.000,00	14.410,24	43.793,45	0,62	55.206,55	14.410,24	43.793,45	0,72	55.206,55
ADMINISTRAÇÃO GERAL	8.820,00	8.820,00	0,00	0,00	0,00	8.820,00	0,00	0,00	0,00	8.820,00
ADMINISTRAÇÃO	2.437.200,00	2.410.492,31	190.125,11	853.398,15	12,00	1.557.094,16	251.032,87	763.720,43	12,48	1.646.771,88
PLANEJAMENTO E ORÇAMENTO	133.900,00	123.900,00	14.200,12	42.853,91	0,60	81.046,09	14.222,65	42.790,61	0,70	81.109,39
ADMINISTRAÇÃO GERAL	1.518.400,00	1.468.692,31	105.819,31	523.003,20	7,36	945.689,11	148.866,23	446.496,02	7,29	1.022.196,29
ADMINISTRAÇÃO FINANCEIRA	609.700,00	585.700,00	48.151,92	198.290,79	2,79	387.409,21	64.501,39	186.591,67	3,05	399.108,33
CONTROLE INTERNO	55.000,00	97.000,00	10.976,88	33.649,40	0,47	63.350,60	11.230,08	33.578,70	0,55	63.421,30
FORMAÇÃO DE RECURSOS HUMANOS	4.400,00	4.400,00	0,00	0,00	0,00	4.400,00	0,00	0,00	0,00	4.400,00
ADMINISTRAÇÃO DE RECEITAS	88.200,00	103.200,00	10.976,88	40.056,24	0,56	63.143,76	12.212,52	38.718,82	0,63	64.481,18
EXTENSÃO RURAL	27.600,00	27.600,00	0,00	15.544,61	0,22	12.055,39	0,00	15.544,61	0,25	12.055,39
DEFESA NACIONAL	85.500,00	145.500,00	2.630,87	106.963,38	1,50	38.536,62	2.630,87	106.963,38	1,75	38.536,62
DEFESA TERRESTRE	85.500,00	145.500,00	2.630,87	106.963,38	1,50	38.536,62	2.630,87	106.963,38	1,75	38.536,62
ASSISTÊNCIA SOCIAL	1.347.050,00	1.643.444,85	99.806,70	395.259,47	5,56	1.248.185,38	104.189,80	340.257,62	5,56	1.303.187,23
ADMINISTRAÇÃO GERAL	349.100,00	438.654,92	51.937,16	139.401,72	1,96	299.253,20	45.240,85	126.194,72	2,06	312.460,20
FORMAÇÃO DE RECURSOS HUMANOS	3.300,00	3.300,00	0,00	0,00	0,00	3.300,00	0,00	0,00	0,00	3.300,00
ASSISTÊNCIA COMUNITÁRIA	704.650,00	1.011.489,93	47.869,54	255.857,75	3,60	755.632,18	58.948,95	214.062,90	3,50	797.427,03
INFRA-ESTRUTURA URBANA	290.000,00	190.000,00	0,00	0,00	0,00	190.000,00	0,00	0,00	0,00	190.000,00
SAÚDE	4.552.650,00	5.463.181,29	834.805,86	2.490.263,73	35,03	2.972.917,56	694.115,71	2.056.060,14	33,59	3.407.121,15
ADMINISTRAÇÃO GERAL	824.450,00	976.229,45	155.556,77	566.463,50	7,97	409.765,95	80.312,15	404.832,67	6,61	571.396,78
TECNOLOGIA DA INFORMATIZAÇÃO	2.200,00	2.200,00	64,30	64,30	0,00	2.135,70	64,30	64,30	0,00	2.135,70
FORMAÇÃO DE RECURSOS HUMANOS	600,00	600,00	0,00	0,00	0,00	600,00	0,00	0,00	0,00	600,00
ATENÇÃO BÁSICA	1.634.450,00	1.967.558,60	307.299,40	720.379,88	10,13	1.247.178,72	173.898,20	483.477,09	7,90	1.484.081,51
ASSISTÊNCIA HOSPITALAR E AMBULATORIAL	1.819.100,00	2.024.822,34	360.079,41	1.108.867,19	15,60	915.955,15	427.653,08	1.073.197,22	17,53	951.625,12
VIGILÂNCIA SANITÁRIA	660,00	660,00	65,59	65,59	0,00	594,41	65,59	65,59	0,00	594,41
VIGILÂNCIA EPIDEMIOLÓGICA	121.190,00	326.110,90	11.740,39	19.188,85	0,27	306.922,05	12.122,39	19.188,85	0,31	306.922,05
INFRA-ESTRUTURA URBANA	150.000,00	165.000,00	0,00	75.234,42	1,06	89.765,58	0,00	75.234,42	1,23	89.765,58
EDUCAÇÃO	4.068.000,00	3.970.700,66	436.767,67	1.481.917,49	20,84	2.488.783,17	438.297,30	1.406.136,04	22,97	2.564.584,62
ADMINISTRAÇÃO GERAL	1.243.620,00	1.352.894,46	229.545,19	569.579,84	8,01	783.314,62	210.776,12	547.122,57	8,94	805.771,89
TECNOLOGIA DA INFORMATIZAÇÃO	19.030,00	19.030,00	0,00	0,00	0,00	19.030,00	0,00	0,00	0,00	19.030,00
FORMAÇÃO DE RECURSOS HUMANOS	12.100,00	12.100,00	0,00	0,00	0,00	12.100,00	0,00	0,00	0,00	12.100,00
ALIMENTAÇÃO E NUTRIÇÃO	73.000,00	73.000,00	0,00	649,50	0,01	72.350,50	0,00	649,50	0,01	72.350,50
ENSINO FUNDAMENTAL	989.940,00	961.940,00	14.832,82	91.874,90	1,29	870.065,10	10.873,52	87.066,72	1,42	874.873,28




MUNICÍPIO DE JUNDIAÍ DO SUL
RELATÓRIO RESUMIDO DA EXECUÇÃO ORÇAMENTARIA
DEMONSTRATIVO DA EXECUÇÃO DAS DESPESAS POR FUNÇÃO E SUBFUNÇÃO
ORÇAMENTO FISCAL E DA SEGURIDADE SOCIAL
MAIO A JUNHO DE 2020

Página: 2 / 3

RREO - Anexo 2 (LRF, Art. 52, inciso II, alínea "c")

FUNÇÃO / SUBFUNÇÃO	DOTAÇÃO INICIAL	DOTAÇÃO ATUALIZADA (a)	DESPESAS EMPENHADAS			SALDO (c) = (a-b)	DESPESAS LIQUIDADAS			SALDO (e) = (a-d)
			No bimestre	Até o bimestre (b)	% (b/total b)		No bimestre	Até o bimestre (d)	% (d/total d)	
ENSINO PROFISSIONAL	3.630,00	3.630,00	0,00	0,00	0,00	3.630,00	0,00	0,00	0,00	3.630,00
ENSINO SUPERIOR	207.800,00	0,00	0,00	0,00	0,00	0,00	0,00	0,00	0,00	0,00
EDUCAÇÃO INFANTIL	1.309.180,00	1.360.180,00	192.389,66	734.917,39	10,34	625.262,61	192.389,66	734.917,39	12,01	625.262,61
EDUCAÇÃO DE JOVENS E ADULTOS	5.000,00	5.000,00	0,00	0,00	0,00	5.000,00	0,00	0,00	0,00	5.000,00
EDUCAÇÃO ESPECIAL	123.700,00	123.700,00	0,00	84.895,86	1,19	38.804,14	24.258,00	36.379,86	0,59	87.320,14
INFRA-ESTRUTURA URBANA	81.000,00	59.226,20	0,00	0,00	0,00	59.226,20	0,00	0,00	0,00	59.226,20
CULTURA	312.700,00	173.700,00	154,81	252,65	0,00	173.447,35	154,81	252,65	0,00	173.447,35
ADMINISTRAÇÃO GERAL	74.900,00	74.900,00	81,43	81,43	0,00	74.818,57	81,43	81,43	0,00	74.818,57
DIFUSÃO CULTURAL	82.800,00	82.800,00	73,38	171,22	0,00	82.628,78	73,38	171,22	0,00	82.628,78
INFRA-ESTRUTURA URBANA	155.000,00	16.000,00	0,00	0,00	0,00	16.000,00	0,00	0,00	0,00	16.000,00
DIREITOS DA CIDADANIA	0,00	275.033,75	0,00	275.033,75	3,87	0,00	0,00	55.115,33	0,90	219.918,42
ADMINISTRAÇÃO GERAL	0,00	275.033,75	0,00	275.033,75	3,87	0,00	0,00	55.115,33	0,90	219.918,42
URBANISMO	1.209.750,00	1.415.962,64	173.497,91	573.771,46	8,07	842.191,18	175.169,75	515.629,12	8,42	900.333,52
ADMINISTRAÇÃO GERAL	718.600,00	815.600,00	133.009,94	453.221,66	6,37	362.378,34	141.071,60	427.555,00	6,99	388.045,00
INFRA-ESTRUTURA URBANA	382.500,00	382.500,00	0,00	0,00	0,00	382.500,00	0,00	0,00	0,00	382.500,00
SERVIÇOS URBANOS	108.650,00	217.862,64	40.487,97	120.549,80	1,70	97.312,84	34.098,15	88.074,12	1,44	129.788,52
HABITAÇÃO	47.700,00	47.700,00	0,00	0,00	0,00	47.700,00	0,00	0,00	0,00	47.700,00
ADMINISTRAÇÃO GERAL	1.200,00	1.200,00	0,00	0,00	0,00	1.200,00	0,00	0,00	0,00	1.200,00
HABITAÇÃO URBANA	46.500,00	46.500,00	0,00	0,00	0,00	46.500,00	0,00	0,00	0,00	46.500,00
SANEAMENTO	176.300,00	176.300,00	0,00	87.400,00	1,23	88.900,00	14.451,96	43.355,88	0,71	132.944,12
ADMINISTRAÇÃO GERAL	44.000,00	44.000,00	0,00	0,00	0,00	44.000,00	0,00	0,00	0,00	44.000,00
SANEAMENTO BÁSICO URBANO	132.300,00	132.300,00	0,00	87.400,00	1,23	44.900,00	14.451,96	43.355,88	0,71	88.944,12
GESTÃO AMBIENTAL	28.500,00	28.500,00	0,00	0,00	0,00	28.500,00	0,00	0,00	0,00	28.500,00
ADMINISTRAÇÃO GERAL	5.700,00	5.700,00	0,00	0,00	0,00	5.700,00	0,00	0,00	0,00	5.700,00

PRESERVAÇÃO E CONSERVAÇÃO AMBIENTAL	22.800,00	22.800,00	0,00	0,00	0,00	22.800,00	0,00	0,00	0,00	22.800,00
CIÊNCIA E TECNOLOGIA	25.300,00	25.300,00	305,27	305,27	0,00	24.994,73	305,27	305,27	0,00	24.994,73
TECNOLOGIA DA INFORMATIZAÇÃO	25.300,00	25.300,00	305,27	305,27	0,00	24.994,73	305,27	305,27	0,00	24.994,73
AGRICULTURA	212.150,00	190.150,00	6.390,24	36.156,83	0,51	153.993,17	6.390,24	34.810,55	0,57	155.339,45
ADMINISTRAÇÃO GERAL	91.150,00	113.150,00	6.390,24	36.156,83	0,51	76.993,17	6.390,24	34.810,55	0,57	78.339,45
EXTENSÃO RURAL	45.000,00	45.000,00	0,00	0,00	0,00	45.000,00	0,00	0,00	0,00	45.000,00
PROMOÇÃO DA PRODUÇÃO AGROPECUÁRIA	76.000,00	32.000,00	0,00	0,00	0,00	32.000,00	0,00	0,00	0,00	32.000,00
TRANSPORTE	1.723.900,00	1.664.416,85	238.845,05	641.599,26	9,02	1.022.817,59	237.849,56	637.210,90	10,41	1.027.205,95
ADMINISTRAÇÃO GERAL	948.800,00	889.316,85	199.665,00	444.694,24	6,25	444.622,61	199.505,44	444.510,74	7,26	444.806,11
TECNOLOGIA DA INFORMATIZAÇÃO	11.000,00	11.000,00	0,00	0,00	0,00	11.000,00	0,00	0,00	0,00	11.000,00
EXTENSÃO RURAL	297.000,00	297.000,00	835,93	9.909,42	0,14	287.090,58	0,00	9.073,49	0,15	287.926,51
TRANSPORTE RODOVIÁRIO	467.100,00	467.100,00	38.344,12	186.995,60	2,63	280.104,40	38.344,12	183.626,67	3,00	283.473,33

	MUNICÍPIO DE JUNDIÁ DO SUL RELATÓRIO RESUMIDO DA EXECUÇÃO ORÇAMENTARIA DEMONSTRATIVO DA EXECUÇÃO DAS DESPESAS POR FUNÇÃO E SUBFUNÇÃO ORÇAMENTO FISCAL E DA SEGURIDADE SOCIAL MAIO A JUNHO DE 2020	Página: 3 / 3
---	--	---------------


RREO - Anexo 2 (LRF, Art. 52, inciso II, alínea "c")

FUNÇÃO / SUBFUNÇÃO	DOTAÇÃO INICIAL	DOTAÇÃO ATUALIZADA (a)	DESPESAS EMPENHADAS			SALDO (c) = (a-b)	DESPESAS LIQUIDADAS			SALDO (e) = (a-d)
			No bimestre	Até o bimestre (b)	% (b/total b)		No bimestre	Até o bimestre (d)	% (d/total d)	
DESPORTO E LAZER	169.150,00	119.150,00	588,52	2.212,62	0,03	116.937,38	588,52	2.212,62	0,04	116.937,38
ADMINISTRAÇÃO GERAL	30.800,00	30.800,00	524,30	2.148,40	0,03	28.651,60	524,30	2.148,40	0,04	28.651,60
INFRA-ESTRUTURA URBANA	125.000,00	75.000,00	0,00	0,00	0,00	75.000,00	0,00	0,00	0,00	75.000,00
DESPORTO COMUNITÁRIO	11.150,00	11.150,00	0,00	0,00	0,00	11.150,00	0,00	0,00	0,00	11.150,00
LAZER	2.200,00	2.200,00	64,22	64,22	0,00	2.135,78	64,22	64,22	0,00	2.135,78
ENCARGOS ESPECIAIS	212.300,00	300.405,00	30.221,37	121.262,40	1,71	179.142,60	32.311,37	115.053,40	1,88	185.351,60
SERVIÇO DA DÍVIDA INTERNA	20.000,00	108.105,00	7.690,30	38.230,91	0,54	69.874,09	7.690,30	38.230,91	0,62	69.874,09
OUTRAS TRANSFERÊNCIAS	151.100,00	151.100,00	20.441,07	64.299,49	0,90	86.800,51	20.441,07	64.299,49	1,05	86.800,51
OUTROS ENCARGOS ESPECIAIS	41.200,00	41.200,00	2.090,00	18.732,00	0,26	22.468,00	4.180,00	12.523,00	0,20	28.677,00
RESERVA DE CONTINGÊNCIA	179.780,00	179.780,00	0,00	0,00	0,00	179.780,00	0,00	0,00	0,00	179.780,00
RESERVA DE CONTINGÊNCIA	179.780,00	179.780,00	0,00	0,00	0,00	179.780,00	0,00	0,00	0,00	179.780,00
DESPESAS (INTRA-ORÇAMENTÁRIAS) (II)	0,00	0,00	0,00	0,00	0,00	0,00	0,00	0,00	0,00	0,00
TOTAL III = (I + II)	17.800.000,00	19.241.787,35	2.028.549,62	7.109.589,91	100,00	12.132.197,44	1.971.898,27	6.120.876,78	100,00	13.120.910,57

 ECLAIR RAUEN
 Prefeito Municipal

 EUNICE PAULINA FERREIRA
 Contadora

 FERNANDA ALINE DE ANDRADE
 Controle Interno

	MUNICÍPIO DE JUNDIÁ DO SUL RELATÓRIO RESUMIDO DA EXECUÇÃO ORÇAMENTARIA DEMONSTRATIVO DA EXECUÇÃO DAS DESPESAS POR FUNÇÃO E SUBFUNÇÃO INTRA-ORÇAMENTÁRIAS ORÇAMENTO FISCAL E DA SEGURIDADE SOCIAL MAIO A JUNHO DE 2020	Página: 1 / 1
---	--	---------------


RREO - Anexo 2 (LRF, Art. 52, inciso II, alínea "c")

FUNÇÃO	DOTAÇÃO INICIAL	DOTAÇÃO ATUALIZADA (a)	DESPESAS EMPENHADAS			SALDO (c) = (a-b)	DESPESAS LIQUIDADAS			SALDO (e) = (a-d)
			No bimestre	Até o bimestre (b)	% (b/total b)		No bimestre	Até o bimestre (d)	% (d/total d)	
DESPESAS (INTRA-ORÇAMENTÁRIAS) (II)	0,00	0,00	0,00	0,00	0,00	0,00	0,00	0,00	0,00	0,00
TOTAL (I) =	0,00	0,00	0,00	0,00	100,00	0,00	0,00	0,00	100,00	0,00

 ECLAIR RAUEN
 Prefeito Municipal

 EUNICE PAULINA FERREIRA
 Contadora


 FERNANDA ALINE DE ANDRADE
 Controle Interno

	MUNICÍPIO DE JUNDIÁ DO SUL RELATÓRIO RESUMIDO DA EXECUÇÃO ORÇAMENTARIA DEMONSTRATIVO DA RECEITA CORRENTE LÍQUIDA ORÇAMENTO FISCAL E DA SEGURIDADE SOCIAL JULHO DE 2019 A JUNHO DE 2020	Página: 1 / 2
---	---	---------------

LRF, Art. 53, inciso I - Anexo III

ESPECIFICAÇÃO	EVOLUÇÃO DA RECEITA REALIZADA NOS ÚLTIMOS 12 MESES												TOTAL	Previsão atualiza 2020
	07/2019	08/2019	09/2019	10/2019	11/2019	12/2019	01/2020	02/2020	03/2020	04/2020	05/2020	06/2020		
RECEITAS CORRENTES (I)	1.985.354,21	1.400.905,99	1.462.550,95	1.342.739,29	1.360.502,66	2.990.800,65	1.708.655,44	1.757.412,20	1.358.880,46	1.353.961,65	1.274.755,15	1.443.554,85	19.440.073,50	19.918.540,00
Impostos, Taxas e Contribuições de Melhoria	68.888,50	94.431,42	54.369,96	27.372,43	60.945,74	63.387,32	24.659,10	51.997,48	52.778,23	40.426,11	44.768,59	78.852,85	662.877,73	1.127.520,00
IPTU	8.726,19	10.876,05	8.995,57	7.029,79	4.754,80	3.950,57	2.490,38	1.308,93	1.486,61	1.525,72	2.444,54	27.863,21	81.452,36	124.600,00
ISS	14.267,35	7.974,30	6.705,63	6.206,57	6.844,59	9.163,83	8.543,55	6.246,99	8.723,80	9.715,27	4.513,67	6.145,08	95.050,63	48.480,00
ITBI	11.111,03	50.747,00	11.494,12	8.260,00	1.040,00	4.687,00	10.265,30	309,84	3.954,00	0,00	12.451,74	8.685,80	123.005,83	526.000,00
IRRF	18.267,57	19.036,92	20.888,88	1.113,46	42.794,16	39.807,26	1.169,78	37.303,03	23.582,12	25.735,26	21.804,73	21.922,80	273.425,97	245.800,00

Outros impostos, Taxas e Contribuições de Melhoria	16.516,36	5.797,15	6.285,76	4.762,61	5.512,19	5.778,66	2.190,09	6.828,69	15.031,70	3.449,86	3.553,91	14.235,96	89.942,94	182.640,00
Contribuições	14.962,31	15.155,01	15.157,05	4.073,97	15.755,89	16.170,99	17.025,48	8.580,61	8.278,29	18.177,68	15.327,79	17.292,15	165.957,22	335.645,00
Receita patrimonial	5.500,20	3.112,38	2.589,54	28.755,35	2.707,84	1.302,20	2.479,13	1.650,73	1.707,59	1.047,45	1.123,48	1.278,06	53.253,95	37.985,00
Rendimentos de Aplicação Financeira	5.500,20	3.112,38	2.589,54	28.755,35	2.707,84	1.302,20	2.479,13	1.650,73	1.707,59	1.047,45	1.123,48	1.278,06	53.253,95	35.475,00
Outras Receitas Patrimoniais	0,00	0,00	0,00	0,00	0,00	0,00	0,00	0,00	0,00	0,00	0,00	0,00	0,00	2.510,00
Receita agropecuária	0,00	0,00	0,00	0,00	0,00	0,00	0,00	0,00	0,00	0,00	0,00	0,00	0,00	0,00
Receita industrial	0,00	0,00	0,00	0,00	0,00	0,00	0,00	0,00	0,00	0,00	0,00	0,00	0,00	0,00
Receita de serviços	1.015,82	761,99	762,29	515,59	508,66	2,08	524,62	4,95	20,10	1.963,78	274,53	272,49	6.626,90	264.290,00
Transferências correntes	1.893.176,20	1.285.315,03	1.388.105,07	1.281.802,41	1.280.434,13	2.905.701,51	1.658.963,19	1.695.178,43	1.296.096,25	1.292.346,63	1.204.320,04	1.345.780,82	18.527.219,71	17.901.100,00
Cota parte do FPM	986.760,69	720.268,04	641.144,76	590.257,03	801.063,25	1.365.240,03	808.350,50	1.168.030,37	682.979,69	669.471,29	699.445,93	569.386,51	9.702.398,09	10.396.000,00
Cota parte do ICMS	267.716,94	249.458,23	193.944,00	297.017,48	221.336,89	299.617,83	251.000,03	236.226,30	242.786,62	191.651,06	136.925,64	235.257,80	2.822.938,82	2.178.600,00
Cota parte do IPVA	3.055,33	5.836,28	4.216,36	4.724,02	5.249,34	16.371,63	91.299,35	33.780,75	33.344,17	10.139,57	8.041,28	4.841,89	220.899,97	181.000,00
Cota parte do ITR	429,43	186,75	6.657,52	98.175,14	18.821,12	15.776,87	15.054,06	855,82	40,13	717,22	3.079,20	115,70	159.908,96	188.000,00
Transferências da LC 87/1996	0,00	0,00	0,00	0,00	0,00	0,00	0,00	0,00	0,00	0,00	0,00	0,00	0,00	189.400,00
Transferências da LC 61/1989	3.827,60	3.425,73	4.176,04	3.695,74	3.881,08	4.561,84	3.368,28	3.609,46	3.330,99	2.989,30	2.980,52	2.680,35	42.526,93	72.000,00
Transferências do FUNDEB	125.541,63	126.751,33	105.400,83	138.289,17	126.393,05	145.750,83	158.520,86	155.483,12	115.016,89	110.272,50	84.846,21	92.551,28	1.484.817,70	1.880.000,00
Outras transferências correntes	505.844,58	179.388,67	432.565,56	149.643,83	103.689,40	1.058.382,48	331.370,11	97.192,61	218.597,76	307.105,69	269.001,26	440.947,29	4.093.729,24	2.816.100,00
Outras receitas correntes	1.811,18	2.130,16	1.567,04	219,54	150,40	4.236,55	5.003,92	0,00	0,00	0,00	8.940,72	78,48	24.137,99	252.000,00
DEDUÇÕES (II)	173.700,99	195.834,99	170.027,75	198.773,87	210.070,30	258.639,17	233.814,42	288.500,54	192.496,34	174.993,71	170.094,50	162.456,44	2.429.403,02	2.476.000,00
Contrib. do Servidor para o Plano de Previdência	0,00	0,00	0,00	0,00	0,00	0,00	0,00	0,00	0,00	0,00	0,00	0,00	0,00	0,00
Compensação Financ. entre Regimes Previdência	0,00	0,00	0,00	0,00	0,00	0,00	0,00	0,00	0,00	0,00	0,00	0,00	0,00	0,00
Dedução de Receita para Formação do FUNDEB	173.700,99	195.834,99	170.027,75	198.773,87	210.070,30	258.639,17	233.814,42	288.500,54	192.496,34	174.993,71	170.094,50	162.456,44	2.429.403,02	2.476.000,00
RECEITA CORRENTE LÍQUIDA (III) = (I - II)	1.811.653,22	1.205.071,00	1.292.523,20	1.143.965,42	1.150.432,36	2.732.161,48	1.474.841,02	1.468.911,66	1.166.384,12	1.178.967,94	1.104.660,65	1.281.098,41	17.010.670,48	17.442.540,00
(-) Transferências obrigatórias da União relativas às emendas individuais (art. 166-A, § 1º, da CF) (IV)	0,00	0,00	0,00	0,00	0,00	200.000,00	0,00	0,00	0,00	0,00	0,00	0,00	200.000,00	0,00
RECEITA CORRENTE LÍQUIDA AJUSTADA PARA CÁLCULO DOS LIMITES DE ENDIVIDAMENTO (V) = (III - IV)	1.811.653,22	1.205.071,00	1.292.523,20	1.143.965,42	1.150.432,36	2.532.161,48	1.474.841,02	1.468.911,66	1.166.384,12	1.178.967,94	1.104.660,65	1.281.098,41	16.810.670,48	17.442.540,00
(-) Transferências obrigatórias da União relativas às emendas de bancada (art. 166, § 16, da CF) (VI)	0,00	0,00	0,00	0,00	0,00	0,00	0,00	0,00	0,00	0,00	0,00	0,00	0,00	0,00
RECEITA CORRENTE LÍQUIDA AJUSTADA PARA CÁLCULO DOS LIMITES DA DESPESA COM PESSOAL (VII) = (V - VI)	1.811.653,22	1.205.071,00	1.292.523,20	1.143.965,42	1.150.432,36	2.532.161,48	1.474.841,02	1.468.911,66	1.166.384,12	1.178.967,94	1.104.660,65	1.281.098,41	16.810.670,48	17.442.540,00



MUNICÍPIO DE JUNDIAÍ DO SUL
RELATÓRIO RESUMIDO DA EXECUÇÃO ORÇAMENTARIA
DEMONSTRATIVO DA RECEITA CORRENTE LÍQUIDA
ORÇAMENTO FISCAL E DA SEGURIDADE SOCIAL
JULHO DE 2019 A JUNHO DE 2020

Página: 2 / 2

LRF, Art. 53, inciso I - Anexo III

ECLAIR RAUEN


EUNICE PAULINA FERREIRA

FERNANDA ALINE DE ANDRADE

Prefeito Municipal

Contadora

Controle Interno



MUNICÍPIO DE JUNDIAÍ DO SUL
RELATÓRIO RESUMIDO DA EXECUÇÃO ORÇAMENTARIA
DEMONSTRATIVO DAS RECEITAS E DESPESAS COM MANUTENÇÃO E DESENVOLVIMENTO DO ENSINO - MDE
ORÇAMENTO FISCAL E DA SEGURIDADE SOCIAL
MAIO A JUNHO DE 2020

RREO - ANEXO 8 (LDB, art.72)


Página: 1 / 3

RECEITAS DE ENSINO				
RECEITA RESULTANTE DE IMPOSTOS (Caput do art. 212 da constituição)	PREVISÃO INICIAL	PREVISÃO ATUALIZADA (a)	RECEITAS REALIZADAS	
			Até bimestre (b)	%(c) = (b/a)x100
1 - RECEITA DE IMPOSTOS	944.880,00	944.880,00	248.192,15	26,27
1.1 - Receitas resultantes do imposto sobre a propriedade predial e territorial urbana - IPTU	124.600,00	124.600,00	37.119,39	29,79
1.1.1 - IPTU	104.000,00	104.000,00	25.157,51	24,19
1.1.2 - Multas, juros de mora, dívida ativa e outros encargos do IPTU	20.600,00	20.600,00	11.961,88	58,07
1.2 - Receita resultante do imposto sobre transmissão inter vivos - ITBI	526.000,00	526.000,00	35.666,68	6,78
1.2.1 - ITBI	450.000,00	450.000,00	35.666,68	7,93
1.2.2 - Multas, juros de mora, dívida ativa e outros encargos do ITBI	76.000,00	76.000,00	0,00	0,00
1.3 - Receita resultante do imposto sobre serviços de qualquer natureza - ISS	48.480,00	48.480,00	43.888,36	90,53
1.3.1 - ISS	37.000,00	37.000,00	37.951,91	102,57
1.3.2 - Multas, juros de mora, dívida ativa e outros encargos do ISS	11.480,00	11.480,00	5.936,45	51,71
1.4 - Receita resultante do imposto de renda retido na fonte - IRRF	245.800,00	245.800,00	131.517,72	53,51
2 - RECEITAS DE TRANSFERÊNCIAS CONTITUCIONAIS E LEGAIS	13.205.000,00	13.205.000,00	6.111.779,78	46,28
2.1 - Cota-parte FPM	10.396.000,00	10.396.000,00	4.597.664,29	44,23
2.1.1 - Parcela referenda à CF. art. 159, I, alínea 'b'	9.571.000,00	9.571.000,00	4.597.664,29	48,04
2.1.2 - Parcela referenda à CF. art. 159, I, alínea 'd'	825.000,00	825.000,00	0,00	0,00
2.1.3 - Parcela referenda à CF. art. 159, I, alínea 'e'	0,00	0,00	0,00	0,00
2.2 - Cota-parte ICMS	2.178.600,00	2.178.600,00	1.293.847,45	59,39

2.3 - ICMS-Desoneração - LC. nº 87/1996	189.400,00	189.400,00	0,00	0,00
2.4 - Cota-parte IPI-Exportação	72.000,00	72.000,00	18.958,90	26,33
2.5 - Cota-parte ITR	188.000,00	188.000,00	19.862,13	10,56
2.6 - Cota-parte IPVA	181.000,00	181.000,00	181.447,01	100,25
2.7 - Cota-parte IOF-Ouro (100 %)	0,00	0,00	0,00	0,00
3 - TOTAL DA RECEITA BRUTA DE IMPOSTOS (1+2)	14.149.880,00	14.149.880,00	6.359.971,93	44,95

RECEITAS ADICIONAIS PARA FINANCIAMENTO DO ENSINO	PREVISÃO INICIAL	PREVISÃO ATUALIZADA (a)	RECEITAS REALIZADAS	
			Até bimestre (b)	%(c) = (b/a)x100
4 - RECEITA DA APLICAÇÃO FINANCEIRA DE OUTROS RECURSOS VINCULADOS AO ENSINO	7.680,00	7.680,00	20,38	0,27
5 - RECEITAS DE TRANSFERÊNCIAS DO FNDE	315.800,00	315.800,00	115.856,01	36,69
5.1 - Transferências do salário-educação	217.700,00	217.700,00	57.253,31	26,30
5.2 - Transferências Diretas - PDDE	0,00	0,00	0,00	0,00
5.3 - Transferências Diretas - PNAE	0,00	0,00	0,00	0,00
5.4 - Transferências Diretas - PNATE	0,00	0,00	0,00	0,00
5.5 - Outras transferências do FNDE	97.300,00	97.300,00	58.485,79	60,11
5.6 - Aplicação financeira dos recursos do FNDE	800,00	800,00	116,91	14,61
6 - RECEITAS DE TRANSFERÊNCIAS DE CONVÊNIOS	57.000,00	57.000,00	17.044,74	29,90
6.1 - Transferências de convênios	55.000,00	55.000,00	16.990,66	30,89
6.2 - Aplicação financeira dos recursos de convênios	2.000,00	2.000,00	54,08	2,70
7 - RECEITAS DE OPERAÇÕES DE CRÉDITO	0,00	0,00	0,00	0,00
8 - OUTRAS RECEITAS PARA FINANCIAMENTO DO ENSINO	0,00	0,00	0,00	0,00
9 - TOTAL DAS RECEITAS ADICIONAIS PARA FINANCIAMENTO DO ENSINO (4+5+6+7+8)	380.480,00	380.480,00	132.921,13	34,94

FUNDEB				
RECEITAS DO FUNDEB	PREVISÃO INICIAL	PREVISÃO ATUALIZADA (a)	RECEITAS REALIZADAS	
			Até bimestre (b)	%(c) = (b/a)x100
10 - RECEITAS DESTINADAS AO FUNDEB	2.476.000,00	2.476.000,00	1.222.355,95	49,37
10.1 - Cota-Parte FPM Destinada ao FUNDEB - (20% de 2.1.1)	1.914.200,00	1.914.200,00	919.532,71	48,04
10.2 - Cota-parte ICMS destinada ao FUNDEB - (20% de 2.2)	435.720,00	435.720,00	258.769,35	59,39
10.3 - ICMS-Desoneração destinada ao FUNDEB - (20% de 2.3)	37.880,00	37.880,00	0,00	0,00
10.4 - Cota-parte IPI-Exportação destinada ao FUNDEB - (20% de 2.4)	14.400,00	14.400,00	3.791,82	26,33
10.5 - Cota-Parte ITR ou ITR Arrecadado Destinados ao FUNDEB - (20% de ((1.5 - 1.5.5) + 2.5))	37.600,00	37.600,00	3.972,39	10,56
10.6 - Cota-parte IPVA destinada ao FUNDEB - (20% de 2.6)	36.200,00	36.200,00	36.289,68	100,25
11 - RECEITAS RECEBIDAS do FUNDEB	1.883.200,00	1.883.200,00	716.766,95	38,06
11.1 - Transferências de recursos do FUNDEB	1.880.000,00	1.880.000,00	716.690,86	38,12
11.2 - Complementação da união ao FUNDEB	0,00	0,00	0,00	0,00
11.3 - Receita de aplicação financeira dos recursos do FUNDEB	3.200,00	3.200,00	76,09	2,38
12 - RESULTADO LÍQUIDO DAS TRANSFERÊNCIAS DO FUNDEB (11.1 - 10) = DECRÉSCIMO RESULTANTE DAS TRANSFERÊNCIAS DO FUNDEB	(596.000,00)	(596.000,00)	(505.665,09)	84,84

	MUNICÍPIO DE JUNDIAÍ DO SUL RELATÓRIO RESUMIDO DA EXECUÇÃO ORÇAMENTÁRIA DEMONSTRATIVO DAS RECEITAS E DESPESAS COM MANUTENÇÃO E DESENVOLVIMENTO DO ENSINO - MDE ORÇAMENTO FISCAL E DA SEGURIDADE SOCIAL MAIO A JUNHO DE 2020
---	--

RREO - ANEXO 8 (LDB, art.72)

Página: 2 / 3

DESPESAS DO FUNDEB	DOTAÇÃO INICIAL	DOTAÇÃO ATUALIZADA (d)	DESPESAS EMPENHADAS		DESPESAS LIQUIDADAS	
			Até bimestre (e)	%(f) = (e/d)x100	Até bimestre (g)	%(h) = (g/d)x100
13 - PAGAMENTO DOS PROFISSIONAIS DO MAGISTÉRIO	1.128.000,00	1.128.000,00	673.732,66	59,73	673.732,66	59,73
13.1 - Com educação infantil	1.128.000,00	1.128.000,00	673.732,66	59,73	673.732,66	59,73
13.2 - Com ensino fundamental	0,00	0,00	0,00	0,00	0,00	0,00
14 - OUTRAS DESPESAS	752.000,00	752.000,00	84.895,86	11,29	36.379,86	4,84
14.1 - Com educação infantil	0,00	0,00	0,00	0,00	0,00	0,00
14.2 - Com ensino fundamental	752.000,00	752.000,00	84.895,86	11,29	36.379,86	4,84
15 - TOTAL DAS DESPESAS COM FUNDEB (13+14)	1.880.000,00	1.880.000,00	758.628,52	40,35	710.112,52	37,77

DEDUÇÕES PARA FINS DE LIMITE DO FUNDEB	Valor
16 - RESTOS A PAGAR INSCRITOS NO EXERCÍCIO SEM DISPONIBILIDADE DE RECURSOS DO FUNDEB	48.516,00
16.1 - FUNDEB 60%	0,00
16.2 - FUNDEB 40%	48.516,00
17 - DESPESAS CUSTEADAS COM SUPERÁVIT FINANCEIRO DO EXERCÍCIO ANTERIOR DO FUNDEB	0,00
17.1 - FUNDEB 60%	0,00
17.2 - FUNDEB 40%	0,00
18 - TOTAL DAS DEDUÇÕES CONSIDERADAS PARA FINS DE LIMITE DO FUNDEB (16+17)	48.516,00

INDICADORES DO FUNDEB	Valor
19 - TOTAL DAS DESPESAS DO FUNDEB PARA FINS DE LIMITE (15 - 18)	661.596,52
19.1 - Mínimo de 60% do FUNDEB na Remuneração do Magistério $(13 - (16.1 + 17.1)) / (11) \times 100$ %	94,00
19.2 - Máximo de 40% em Despesa com MDE, que não Remuneração do Magistério $(14 - (16.2 + 17.2)) / (11) \times 100$ %	(1,69)
19.3 - Máximo de 5% não Aplicado no Exercício $(100 - (19.1 + 19.2))$ %	7,70

CONTROLE DA UTILIZAÇÃO DE RECURSOS NO EXERCÍCIO SUBSEQUENTE	Valor
20 - RECURSOS RECEBIDOS DO FUNDEB NO EXERCÍCIO ANTERIOR QUE NÃO FORAM UTILIZADOS	0,00
21 - DESPESAS CUSTEADAS COM O SALDO DO ITEM 20 ATÉ O 1º TRIMESTRE DO EXERCÍCIO	0,00

MANUTENÇÃO E DESENVOLVIMENTO DO ENSINO - DESPESAS CUSTEADAS COM A RECEITA RESULTANTE DE IMPOSTOS E RECURSOS DO FUNDEB						
DESPESAS COM AÇÕES TÍPICAS DE MDE	DOTAÇÃO INICIAL	DOTAÇÃO ATUALIZADA (d)	DESPESAS EMPENHADAS		DESPESAS LIQUIDADAS	
			Até bimestre (e)	%(f) = (e/d)x100	Até bimestre (g)	%(h) = (g/d)x100
22 - EDUCAÇÃO INFANTIL	1.309.180,00	1.360.180,00	734.917,39	54,03	734.917,39	54,03
22.1 - Despesas custeadas com recursos do FUNDEB	1.128.000,00	1.128.000,00	673.732,66	59,73	673.732,66	59,73
22.2 - Despesas custeadas com outros recursos de impostos	181.180,00	232.180,00	61.184,73	26,35	61.184,73	26,35
23 - ENSINO FUNDAMENTAL	2.104.860,00	2.167.133,80	678.981,66	31,33	616.304,14	28,44
23.1 - Despesas custeadas com recursos do FUNDEB	752.000,00	752.000,00	84.895,86	11,29	36.379,86	4,84
23.2 - Despesas custeadas com outros recursos de impostos	1.352.860,00	1.415.133,80	599.594,42	42,37	584.842,10	41,33
23.9 - Dedução de Despesas indevidamente contabilizadas	0,00	0,00	(5.508,62)	0,00	(4.917,82)	0,00
24 - ENSINO MÉDIO	0,00	0,00	0,00	0,00	0,00	0,00
25 - ENSINO SUPERIOR	207.800,00	0,00	0,00	0,00	0,00	0,00
26 - ENSINO PROFISSIONAL NÃO INTEGRADO AO ENSINO REGULAR	3.630,00	3.630,00	0,00	0,00	0,00	0,00
27 - OUTRAS	96.930,00	75.156,20	649,50	0,86	649,50	0,86
28 - TOTAL DAS DESPESAS COM AÇÕES TÍPICAS DE MDE (22+23+24+25+26+27)	3.722.400,00	3.606.100,00	1.414.548,55	39,23	1.351.871,03	37,49

DEDUÇÕES CONSIDERADAS PARA FINS DE LIMITE CONSTITUCIONAL	Valor
29 - RESULTADO LÍQUIDO DAS TRANSFERÊNCIAS DO FUNDEB = (12)	(505.665,09)
30 - DESPESAS CUSTEADAS COM A COMPLEMENTAÇÃO DO FUNDEB NO EXERCÍCIO	0,00
31 - DESPESAS CUSTEADAS COM O SUPERÁVIT FINANCEIRO, DO EXERCÍCIO ANTERIOR, DO FUNDEB	0,00
32 - DESPESAS CUSTEADAS COM O SUPERÁVIT FINANCEIRO, DO EXERCÍCIO ANTERIOR, DE OUTROS RECURSOS DE IMPOSTOS	0,00
33 - RESTOS A PAGAR INSCRITOS NO EXERCÍCIO SEM DISPONIBILIDADE FINANCEIRA DE RECURSOS DE IMPOSTOS VINCULADOS AO ENSINO	35.171,21
34 - CANCELAMENTO, NO EXERCÍCIO, DE RESTOS A PAGAR INSCRITOS COM DISPONIBILIDADE FINANCEIRA DE RECURSOS DE IMPOSTOS VINCULADOS AO ENSINO = (44 j)	0,00
35 - TOTAL DAS DEDUÇÕES CONSIDERADAS PARA FINS DE LIMITE CONSTITUCIONAL (29+30+31+32+33+34)	(470.493,88)
36 - TOTAL DAS DESPESAS PARA FINS DE LIMITE (22+23-35)	1.821.715,41
37 - PERCENTUAL DE APLICAÇÃO EM MDE SOBRE A RECEITA LÍQUIDA DE IMPOSTOS $((36) / (3)) \times 100$ % - LIMITE CONSTITUCIONAL 25%	28,64



MUNICÍPIO DE JUNDIAÍ DO SUL
RELATÓRIO RESUMIDO DA EXECUÇÃO ORÇAMENTÁRIA
DEMONSTRATIVO DAS RECEITAS E DESPESAS COM MANUTENÇÃO E DESENVOLVIMENTO DO ENSINO - MDE
ORÇAMENTO FISCAL E DA SEGURIDADE SOCIAL
MAIO A JUNHO DE 2020

RREO - ANEXO 8 (LDB, art.72)

Página: 3 / 3

OUTRAS INFORMAÇÕES PARA CONTROLE						
OUTRAS DESPESAS CUSTEADAS COM RECEITAS ADICIONAIS PARA FINANCIAMENTO DO ENSINO	DOTAÇÃO INICIAL	DOTAÇÃO ATUALIZADA (d)	DESPESAS EMPENHADAS		DESPESAS LIQUIDADAS	
			Até bimestre (e)	%(f) = (e/d)x100	Até bimestre (g)	%(h) = (g/d)x100
38 - DESPESAS CUSTEADAS COM APL FINAN DE OUTROS RECURSOS DE IMP VINC AO ENSINO	0,00	0,00	0,00	0,00	0,00	0,00
39 - DESPESAS CUSTEADAS COM A CONTRIBUIÇÃO SOCIAL DO SALÁRIO-EDUCAÇÃO	183.500,00	183.573,98	9.253,65	5,04	1.548,70	0,84
40 - DESPESAS CUSTEADAS COM OPERAÇÕES DE CRÉDITO	0,00	0,00	0,00	0,00	0,00	0,00
41 - DESPESAS CUSTEADAS COM OUTRAS RECEITAS PARA FINANCIAMENTO DO ENSINO	73.900,00	92.826,68	52.606,67	56,67	47.798,49	51,49
42 - TOTAL DAS DESPESAS CUSTEADAS COM RECEITAS ADICIONAIS PARA FINANCIAMENTO DO ENSINO (38+ 39 + 40 + 41)	257.400,00	276.400,66	61.860,32	22,38	49.347,19	17,85
43 - TOTAL GERAL DAS DESPESAS COM MDE (28+42)	3.979.800,00	3.882.500,66	1.476.408,87	38,03	1.401.218,22	36,09

RESTOS A PAGAR INSCRITOS COM DISPONIBILIDADE FINANCEIRA DE RECURSOS DE IMPOSTOS VINCULADOS AO ENSINO	SALDO ATÉ BIMESTRE	CANCELADOS EM 2020 (j)
44 - RESTOS A PAGAR DE DESPESAS COM MANUTENÇÃO E DESENVOLVIMENTO DO ENSINO	111.621,38	0,00

CONTROLE DA DISPONIBILIDADE FINANCEIRA	FUNDEB	SALÁRIO EDUCAÇÃO
45 - DISPONIBILIDADE FINANCEIRA EM 31 DE DEZEMBRO DE 2019	37.805,33	19.666,26
46 - (+) INGRESSOS DE RECURSOS DO FUNDEB ATÉ O BIMESTRE (Orçamentário)	716.690,86	57.253,31
47 - (-) PAGAMENTOS EFETUADOS ATÉ O BIMESTRE	737.790,95	21.140,98
47.1 - Orçamento do Exercício	699.201,54	1.548,70
47.2 - Restos a Pagar	38.589,41	19.592,28
48 - (+) RECEITA DE APLICAÇÃO FINANCEIRA DOS RECURSOS DO FUNDEB ATÉ O BIMESTRE	76,09	116,91
49 - (=) DISPONIBILIDADE FINANCEIRA ATÉ O BIMESTRE	16.781,33	55.895,50
50 - (+) Ajustes	(7.998,58)	0,00
50.1 - (+) Retenções	0,00	0,00
50.2 - (-) Valores a recuperar	0,00	0,00
50.3 - (+) Outros valores extraorçamentários	0,00	0,00
50.4 - (+) Conciliação Bancária	(7.998,58)	0,00
51 - (=) SALDO FINANCEIRO CONCILIADO	8.782,75	55.895,50

ECLAIR RAUEN

Prefeito Municipal

EUNICE PAULINA FERREIRA

Contadora

FERNANDA ALINE DE ANDRADE

Controle Interno



MUNICÍPIO DE JUNDIAÍ DO SUL
RELATÓRIO RESUMIDO DA EXECUÇÃO ORÇAMENTARIA
DEMONSTRATIVO DOS RESULTADOS PRIMÁRIO E NOMINAL
ORÇAMENTO FISCAL E DA SEGURIDADE SOCIAL
JANEIRO A JUNHO DE 2020

RREO - ANEXO 6 (LRF, art 53, inciso III)

Página: 1 / 2

ACIMA DA LINHA		
RECEITAS PRIMÁRIAS	PREVISÃO ATUALIZADA	Até Junho / 2020
		RECEITAS REALIZADAS (a)

RECEITAS CORRENTES (I)	17.442.540,00	7.674.863,80
Impostos, Taxas e Contribuições de Melhoria	1.127.520,00	293.482,36
IPTU	124.600,00	37.119,39
ISS	48.480,00	43.888,36
ITBI	526.000,00	35.666,68
IRRF	245.800,00	131.517,72
Outros Impostos, Taxas e Contribuições de Melhoria	182.640,00	45.290,21
Contribuições	335.645,00	84.682,00
Receita patrimonial	37.985,00	9.286,44
Aplicações Financeiras (II)	35.475,00	9.286,44
Outras Receitas Patrimoniais	2.510,00	0,00
Transferências correntes	15.425.100,00	7.270.329,41
Cota-Parte do FPM	8.481.800,00	3.678.131,58
Cota-Parte do ICMS	1.742.880,00	1.035.078,10
Cota-Parte do IPVA	144.800,00	145.157,33
Cota-Parte do ITR	150.400,00	15.889,74
Transferências da LC 87/1996	151.520,00	0,00
Transferências da LC 61/1989	0,00	0,00
Transferências do FUNDEB	1.880.000,00	716.690,86
Outras transferências correntes	2.873.700,00	1.679.381,80
Demais receitas correntes	516.290,00	17.083,59
Outras Receitas Financeiras (III)	0,00	0,00
Receitas Correntes Restantes	516.290,00	17.083,59
RECEITAS PRIMÁRIAS CORRENTES (IV) = (I - II - III)	17.407.065,00	7.665.577,36
RECEITAS DE CAPITAL (V)	357.460,00	10.000,00
Operações de Crédito (VI)	100.000,00	0,00
Amortização de Empréstimos (VII)	0,00	0,00
Alienação de Bens	0,00	10.000,00
Receitas de Alienação de Investimentos Temporários (VIII)	0,00	0,00
Receitas de Alienação de Investimentos Permanentes (IX)	0,00	0,00
Outras Alienações de Bens	0,00	10.000,00
Transferências de Capital	157.460,00	0,00
Convênios	157.460,00	0,00
Outras Transferências de Capital	0,00	0,00
Outras Receitas de Capital	100.000,00	0,00
Outras Receitas de Capital Não Primárias (X)	0,00	0,00
Outras Receitas de Capital Primárias	100.000,00	0,00
RECEITAS PRIMÁRIAS DE CAPITAL (XI) = (V - VI - VII - VIII - IX - X)	257.460,00	10.000,00
RECEITA PRIMÁRIA TOTAL (XII) = (IV + XI)	17.664.525,00	7.675.577,36

DESPESAS PRIMÁRIAS	DOTAÇÃO ATUALIZADA	Até Junho / 2020					
		DESPESAS EMPENHADAS	DESPESAS LIQUIDADAS	DESPESAS PAGAS (a)	RESTOS A PAGAR PROCESSADOS PAGOS (b)	RESTOS A PAGAR NÃO PROCESSADOS	
						LIQUIDADOS	PAGOS (c)
DESPESAS CORRENTES (XIII)	16.584.566,62	6.805.453,68	5.975.460,55	5.847.647,00	298.110,45	14.719,29	14.719,29
Pessoal e encargos sociais	9.134.908,49	3.843.621,74	3.837.165,39	3.711.886,76	225.035,49	0,00	0,00
Juros e Encargos da Dívida (XIV)	4.000,00	0,00	0,00	0,00	0,00	0,00	0,00
Outras despesas correntes	7.445.658,13	2.961.831,94	2.138.295,16	2.135.760,24	73.074,96	14.719,29	14.719,29
Transferências Constitucionais e Legais	0,00	0,00	0,00	0,00	0,00	0,00	0,00
Demais Despesas Correntes	7.445.658,13	2.961.831,94	2.138.295,16	2.135.760,24	73.074,96	14.719,29	14.719,29
DESPESAS PRIMÁRIAS CORRENTES (XV) = (XIII - XIV)	16.580.566,62	6.805.453,68	5.975.460,55	5.847.647,00	298.110,45	14.719,29	14.719,29
DESPESAS DE CAPITAL (XVI)	2.477.440,73	304.136,23	145.416,23	145.416,23	26.989,90	139.952,58	138.704,32
Investimentos	2.373.335,73	265.905,32	107.185,32	107.185,32	26.989,90	139.952,58	138.704,32
Inversões financeiras	0,00	0,00	0,00	0,00	0,00	0,00	0,00
Concessão de Empréstimos e Financiamentos (XVII)	0,00	0,00	0,00	0,00	0,00	0,00	0,00
Aquisição de Título de Capital já Integralizado (XVIII)	0,00	0,00	0,00	0,00	0,00	0,00	0,00
Aquisição de Título de Crédito (XIX)	0,00	0,00	0,00	0,00	0,00	0,00	0,00
Demais inversões financeiras	0,00	0,00	0,00	0,00	0,00	0,00	0,00
Amortização da Dívida (XX)	104.105,00	38.230,91	38.230,91	38.230,91	0,00	0,00	0,00
DESPESAS PRIMÁRIAS DE CAPITAL (XXI) = (XVI - XVII - XVIII - XIX - XX)	2.373.335,73	265.905,32	107.185,32	107.185,32	26.989,90	139.952,58	138.704,32
RESERVA DE CONTINGÊNCIA (XXII)	179.780,00	0,00	0,00	0,00	0,00	0,00	0,00
DESPESA PRIMÁRIA TOTAL (XXIII) = (XV + XXI + XXII)	19.133.682,35	7.071.359,00	6.082.645,87	5.954.832,32	325.100,35	154.671,87	153.423,61
RESULTADO PRIMÁRIO - Acima da Linha (XXIV) = [XIIa - (XXIIIa + XXIIIb + XXIIIc)]						1.242.221,08	



MUNICÍPIO DE JUNDIAÍ DO SUL
RELATÓRIO RESUMIDO DA EXECUÇÃO ORÇAMENTARIA
DEMONSTRATIVO DOS RESULTADOS PRIMÁRIO E NOMINAL
ORÇAMENTO FISCAL E DA SEGURIDADE SOCIAL
JANEIRO A JUNHO DE 2020

RREO - ANEXO 6 (LRF, art 53, inciso III)

Página: 2 / 2

META FISCAL PARA O RESULTADO PRIMÁRIO	VALOR CORRENTE
Meta fixada no Anexo de Metas Fiscais da LDO para o exercício de referência	0,00

JUROS NOMINAIS	Até Junho / 2020
	VALOR INCORRIDO
Juros, Encargos e Variações Monetárias Ativos (XXV)	9.364,92
Juros, Encargos e Variações Monetárias Passivos (XXVI)	7.625,55

RESULTADO NOMINAL - Acima da Linha (XXVII) = XXIV + (XXV - XXVI)	1.243.960,45
---	---------------------

META FISCAL PARA O RESULTADO NOMINAL	VALOR CORRENTE
Meta fixada no Anexo de Metas Fiscais da LDO para o exercício de referência	0,00

ABAIXO DA LINHA		
CÁLCULO DO RESULTADO NOMINAL	SALDO	
	Em 31/12/2019 (a)	Até Junho / 2020 (b)
DÍVIDA CONSOLIDADA (XXVIII)	367.272,79	336.667,43
DEDUÇÕES (XXIX)	2.796.392,72	3.596.920,81
Disponibilidade de Caixa	2.796.392,72	3.596.920,81
Disponibilidade de Caixa Bruta	3.214.357,33	3.818.846,88
(-) Restos a Pagar Processados (XXX)	417.964,61	221.926,07
Demais Haveres Financeiros	0,00	0,00
DÍVIDA CONSOLIDADA LÍQUIDA (XXXI) = (XXVIII - XXIX)	(2.429.119,93)	(3.260.253,38)

RESULTADO NOMINAL - Abaixo da Linha (XXXII) = (XXXIa - XXXIb)	831.133,45
--	-------------------

AJUSTE METODOLÓGICO	Até Junho / 2020
VARIAÇÃO SALDO RPP = (XXXIII) = (XXXa - XXXb)	196.038,54
RECEITA DE ALIENAÇÃO DE INVESTIMENTOS PERMANENTES (IX)	0,00
PASSIVOS RECONHECIDOS NA DC (XXXIV)	336.667,43
VARIAÇÃO CAMBIAL (XXXV)	0,00
PAGAMENTO DE PRECATÓRIOS INTEGRANTES DA DC (XXXVI)	0,00
OUTROS AJUSTES (XXXVII)	0,00

RESULTADO NOMINAL AJUSTADO - Abaixo da Linha (XXXVIII) = (XXXII - XXXIII - IX + XXXIV + XXXV - XXXVI + XXXVII)	971.762,34
---	-------------------

RESULTADO PRIMÁRIO - Abaixo da Linha (XXXIX) = XXXVIII - (XXV - XXVI)	970.022,97
--	-------------------

INFORMAÇÕES ADICIONAIS	PREVISÃO ORÇAMENTÁRIA
SALDO DE EXERCÍCIOS ANTERIORES	1.441.787,35
Recursos Arrecadados em Exercícios Anteriores - RPPS	0,00
Superávit Financeiro Utilizado para Abertura e Reabertura de Créditos Adicionais	1.441.787,35
RESERVA ORÇAMENTÁRIA DO RPPS	0,00

ECLAIR RAUEN

Prefeito Municipal

EUNICE PAULINA FERREIRA

Contadora

FERNANDA ALINE DE ANDRADE

Controle Interno



MUNICÍPIO DE JUNDIAÍ DO SUL
RELATÓRIO RESUMIDO DA EXECUÇÃO ORÇAMENTÁRIA
DEMONSTRATIVO SIMPLIFICADO DO RELATÓRIO RESUMIDO DA EXECUÇÃO ORÇAMENTÁRIA
ORÇAMENTO FISCAL E DA SEGURIDADE SOCIAL
JANEIRO A JUNHO DE 2020

RREO - Anexo XVIII (LRF, Art. 48)

Página: 1 / 2

BALANÇO ORÇAMENTÁRIO		Até o Bimestre			
Previsão Inicial da Receita				17.800.000,00	
Previsão Atualizada da Receita				17.800.000,00	
Receitas Realizadas				7.684.863,80	
Déficit Orçamentário				0,00	
Saldos de Exercícios Anteriores				1.441.787,35	
Dotação Inicial				17.800.000,00	
Créditos Adicionais				1.441.787,35	
Dotação Atualizada				19.241.787,35	
Despesas Empenhadas				7.109.589,91	
Despesas Liquidadas				6.120.876,78	
Despesas Pagas				5.993.063,23	
Superávit Orçamentário				1.563.987,02	
DESPESAS POR FUNÇÃO / SUBFUNÇÃO		Até o Bimestre			
Despesas Empenhadas				7.109.589,91	
Despesas Liquidadas				6.120.876,78	
RECEITA CORRENTE LÍQUIDA - RCL		Até o Bimestre			
Receita Corrente Líquida				17.010.670,48	
Receita Corrente Líquida Ajustada para Cálculo dos Limites de Endividamento				16.810.670,48	
Receita Corrente Líquida Ajustada para Cálculo dos Limites da Despesa com Pessoal				16.810.670,48	
RECEITAS E DESPESAS DO REGIME PRÓPRIO DE PREVIDÊNCIA DOS SERVIDORES		Até o Bimestre			
Regime Próprio de Previdência dos Servidores - PLANO PREVIDENCIÁRIO					
Receitas Previdenciárias Realizadas				0,00	
Despesas Previdenciárias Liquidadas				0,00	
Resultado Previdenciário				0,00	
Regime Próprio de Previdência dos Servidores - PLANO FINANCEIRO					
Receitas Previdenciárias Realizadas				0,00	
Despesas Previdenciárias Liquidadas				0,00	
Resultado Previdenciário				0,00	
RESULTADO NOMINAL E PRIMÁRIO		Meta fixada no anexo de metas fiscais da LDO (a)	Resultado apurado até o bimestre (b)	% em relação a meta (b/a)	
Resultado Nominal		0,00	1.243.960,45	0,00 %	
Resultado Primário		0,00	1.242.221,08	0,00 %	
MOVIMENTAÇÃO DOS RESTOS A PAGAR		Inscrição	Cancelamento até o bimestre	Pagamento até o bimestre	Saldo
RESTOS A PAGAR PROCESSADOS					
Poder Executivo		417.964,61	0,00	325.100,35	92.864,26
Poder Legislativo		0,00	0,00	0,00	0,00
RESTOS A PAGAR NÃO-PROCESSADOS					
Poder Executivo		389.022,82	0,00	153.423,61	235.599,21
Poder Legislativo		0,00	0,00	0,00	0,00
TOTAL		806.987,43	0,00	478.523,96	328.463,47
DESPESAS COM MANUTENÇÃO E DESENVOLVIMENTO DO ENSINO - MDE		Valor apurado até o bimestre	Limites constitucionais anuais		
			% Mínimo a aplicar no exercício	% Aplicado até o bimestre	
Mínimo Anual de 25% dos Impostos na Manutenção e Desenvolvimento do Ensino - MDE		1.821.715,41	25% / 18%	28,64 %	
Mínimo Anual de 60% do FUNDEB na Remuneração do Magistério com Educação Infantil e Ensino		673.732,66	60%	94,00 %	
RECEITAS DE OPERAÇÕES DE CRÉDITO E DESPESAS DE CAPITAL		Valor apurado até o bimestre	Saldo a realizar		
Receita de Operações de Crédito		0,00	100.000,00		
Despesa de Capital Líquida		304.136,23	2.173.304,50		
PROJEÇÃO ATUARIAL DOS REGIMES DE PREVIDÊNCIA		Exercício em Referência	10º Exercício	20º Exercício	35º Exercício
Plano Previdenciário					
Receitas Previdenciárias		0,00	0,00	0,00	0,00
Despesas Previdenciárias		0,00	0,00	0,00	0,00
Resultado Previdenciário		0,00	0,00	0,00	0,00
Plano Financeiro					
Receitas Previdenciárias		0,00	0,00	0,00	0,00
Despesas Previdenciárias		0,00	0,00	0,00	0,00
Resultado Previdenciário		0,00	0,00	0,00	0,00
RECEITA DA ALIENAÇÃO DE ATIVOS E APLICAÇÃO DOS RECURSOS		Valor apurado até o bimestre	Saldo a realizar		
Receita de Capital Resultante da Alienação de Ativos		10.000,00	(10.000,00)		
Aplicação dos Recursos da Alienação de Ativos		0,00	1.000,00		
DESPESAS COM AÇÕES E SERVIÇOS PÚBLICOS DE SAÚDE		Valor apurado até o bimestre	Limites constitucionais anuais		
			% Mínimo a aplicar no exercício	% Aplicado até o bimestre	
Despesas Próprias com Ações e Serviços Públicos de Saúde		1.189.900,19	15%	18,71 %	
DESPESAS DE CARÁTER CONTINUADO DERIVADAS DE PPP		Valor apurado no Exercício Corrente			
Total das Despesas/RCL (%)					



MUNICÍPIO DE JUNDIAÍ DO SUL
RELATÓRIO RESUMIDO DA EXECUÇÃO ORÇAMENTÁRIA
DEMONSTRATIVO SIMPLIFICADO DO RELATÓRIO RESUMIDO DA EXECUÇÃO ORÇAMENTÁRIA
ORÇAMENTO FISCAL E DA SEGURIDADE SOCIAL
JANEIRO A JUNHO DE 2020

RREO - Anexo XVIII (LRF, Art. 48)

Página: 2 / 2

ECLAIR RAUEN
 Prefeito Municipal

EUNICE PAULINA FERREIRA
 Contadora

FERNANDA ALINE DE ANDRADE
 Controle Interno



MUNICÍPIO DE JUNDIAÍ DO SUL
RELATÓRIO DE GESTÃO FISCAL
DEMONSTRATIVO DA DÍVIDA CONSOLIDADA LÍQUIDA
ORÇAMENTO FISCAL E DA SEGURIDADE SOCIAL
JANEIRO A JUNHO DE 2020

RGF - ANEXO 2 (LRF, art. 55, inciso I, alínea "b")

Página: 1 / 1

DÍVIDA CONSOLIDADA	SALDO EXERCÍCIO ANTERIOR	SALDO DO EXERCÍCIO DE 2020	
		até o 1º Semestre	até o 2º Semestre
DÍVIDA CONSOLIDADA - DC (I)	367.272,79	336.584,49	0,00
Dívida Mobiliária	0,00	0,00	0,00
Dívida Contratual	367.272,79	336.584,49	0,00
Empréstimos	0,00	0,00	0,00
Internos	0,00	0,00	0,00
Externos	0,00	0,00	0,00
Reestruturação da Dívida de Estados e Municípios	0,00	0,00	0,00
Financiamentos	0,00	0,00	0,00
Internos	0,00	0,00	0,00
Externos	0,00	0,00	0,00
Parcelamento e Renegociação de dívidas	367.272,79	336.667,43	0,00
De Tributos	0,00	0,00	0,00
De Contribuições Previdenciárias	367.272,79	336.667,43	0,00
De Demais Contribuições Sociais	0,00	0,00	0,00
Do FGTS	0,00	0,00	0,00
Com Instituição Não financeira	0,00	0,00	0,00
Demais Dívidas Contratuais	0,00	(82,94)	0,00
Precatórios Posteriores a 05/05/2000 (Inclusive) – Vencidos e não Pagos	0,00	0,00	0,00
Outras Dívidas	0,00	0,00	0,00
DEDUÇÕES (II)	2.796.392,72	3.596.920,81	0,00
Disponibilidade de Caixa	2.796.392,72	3.596.920,81	0,00
Disponibilidade de Caixa Bruta	3.214.357,33	3.818.846,88	0,00
(-) Restos a pagar processados	417.964,61	221.926,07	0,00
Demais Haveres Financeiros	0,00	0,00	0,00
DÍVIDA CONSOLIDADA LÍQUIDA (DCL) (III) = (I - II)	(2.429.119,93)	(3.260.336,32)	0,00
RECEITA CORRENTE LÍQUIDA - RCL (IV)	16.781.699,27	17.010.670,48	0,00
(-) Transferências obrigatórias da União relativas às emendas individuais (art. 166-A, § 1º, da CF) (V)	200.000,00	0,00	0,00
RECEITA CORRENTE LÍQUIDA AJUSTADA PARA CÁLCULO DOS LIMITES DE ENDIVIDAMENTO (VI) = (IV - V)	16.581.699,27	17.010.670,48	0,00
% da DC sobre a RCL AJUSTADA (I/VI)	2,19	1,98	0,00
% da DCL sobre a RCL AJUSTADA (III/VI)	(14,47)	(19,17)	0,00
LIMITE DEFINIDO POR RESOLUÇÃO DO SENADO FEDERAL – (%)	120,00	120,00	0,00
LIMITE DE ALERTA (inciso III do § 1º do art. 59 da LRF): (%)	108,00	108,00	0,00

OUTROS VALORES NÃO INTEGRANTES DA DC	SALDO EXERCÍCIO ANTERIOR	SALDO DO EXERCÍCIO DE 2020	
		até o 1º Semestre	até o 2º Semestre
INSUFICIÊNCIA FINANCEIRA	0,00	0,00	0,00
DEPÓSITOS	157.558,62	113.563,41	0,00
ANTECIPAÇÕES DE RECEITA ORÇAMENTÁRIA - ARO	0,00	0,00	0,00
PRECATÓRIOS ANTERIORES A 05/05/2000	0,00	0,00	0,00
PRECATÓRIOS POSTERIORES A 05/05/2000 (Não incluídos na DC)	0,00	0,00	0,00
PASSIVO ATUARIAL	0,00	0,00	0,00
RP NÃO-PROCESSADOS DE EXERCÍCIOS ANTERIORES	389.022,82	234.350,95	0,00
DÍVIDA CONTRATUAL DE PPP	0,00	0,00	0,00
APROPRIAÇÃO DE DEPÓSITOS JUDICIAIS	0,00	0,00	0,00

ECLAIR RAUEN
 Prefeito Municipal

EUNICE PAULINA FERREIRA
 Contadora

FERNANDA ALINE DE ANDRADE
 Controle Interno



MUNICÍPIO DE JUNDIÁ DO SUL
RELATÓRIO DE GESTÃO FISCAL
DEMONSTRATIVO DAS GARANTIAS E CONTRAGARANTIAS DE VALORES
ORÇAMENTO FISCAL E DA SEGURIDADE SOCIAL
JANEIRO A JUNHO DE 2020

RGF – ANEXO 3 (LRF, art. 55, inciso I, alínea "c" e art. 40, § 1º)

Página: 1 / 1

GARANTIAS CONCEDIDAS	SALDO EXERCÍCIO ANTERIOR	SALDO DO EXERCÍCIO DE 2020	
		até o 1º Semestre	até o 2º Semestre
AOS ESTADOS (I)	0,00	0,00	0,00
Em Operações de Crédito Externas	0,00	0,00	0,00
Em Operações de Crédito Internas	0,00	0,00	0,00
AOS MUNICÍPIOS (II)	0,00	0,00	0,00
Em Operações de Crédito Externas	0,00	0,00	0,00
Em Operações de Crédito Internas	0,00	0,00	0,00
ÀS ENTIDADES CONTROLADAS (III)	0,00	0,00	0,00
Em Operações de Crédito Externas	0,00	0,00	0,00
Em Operações de Crédito Internas	0,00	0,00	0,00
POR MEIO DE FUNDOS E PROGRAMAS (IV)	0,00	0,00	0,00
TOTAL GARANTIAS CONCEDIDAS (V) = (I + II + III + IV)	0,00	0,00	0,00
RECEITA CORRENTE LÍQUIDA – RCL (VI)	16.781.699,27	17.010.670,48	0,00
(-) Transferências obrigatórias da União relativas às emendas individuais (art. 166-A, § 1º, da CF) (VII)	200.000,00	0,00	0,00
RECEITA CORRENTE LÍQUIDA AJUSTADA PARA CÁLCULO DOS LIMITES DE ENDIVIDAMENTO (VIII) = (VI - VII)	16.581.699,27	17.010.670,48	0,00
% do TOTAL DAS GARANTIAS sobre a RCL	0,00	0,00	0,00
LIMITE DEFINIDO POR RESOLUÇÃO DO SENADO FEDERAL - <%>	3.691.973,84	3.742.347,51	0,00
LIMITE DE ALERTA (inciso III do §1º do art. 59 da LRF) – <%>	3.322.776,46	3.368.112,76	0,00

CONTRAGARANTIAS RECEBIDAS	SALDO EXERCÍCIO ANTERIOR	SALDO DO EXERCÍCIO DE 2020	
		até o 1º Semestre	até o 2º Semestre
DOS ESTADOS (VII)	0,00	0,00	0,00
Em Garantia às operações de Crédito Externas	0,00	0,00	0,00
Em Garantia às operações de Crédito Internas	0,00	0,00	0,00
DOS MUNICÍPIOS (VIII)	0,00	0,00	0,00
Em Garantia às operações de Crédito Externas	0,00	0,00	0,00
Em Garantia às operações de Crédito Internas	0,00	0,00	0,00
DAS ENTIDADES CONTROLADAS (IX)	0,00	0,00	0,00
Em Garantia às operações de Crédito Externas	0,00	0,00	0,00
Em Garantia às operações de Crédito Internas	0,00	0,00	0,00
EM GARANTIAS POR MEIO DE FUNDOS E PROGRAMAS (X)	0,00	0,00	0,00
TOTAL CONTRAGARANTIAS RECEBIDAS (XI) = (VII + VIII + IX + X)	0,00	0,00	0,00
MEDIDAS CORRETIVAS	0,00	0,00	0,00

ECLAIR RAUEN

Prefeito Municipal

EUNICE PAULINA FERREIRA

Contadora

FERNANDA ALINE DE ANDRADE

Controle Interno



MUNICÍPIO DE JUNDIAÍ DO SUL
RELATÓRIO DE GESTÃO FISCAL
DEMONSTRATIVO DAS OPERAÇÕES DE CRÉDITO
ORÇAMENTO FISCAL E DA SEGURIDADE SOCIAL
JANEIRO A JUNHO DE 2020

Página: 1 / 1

RGF – ANEXO 4 (LRF, art. 55, inciso I, alínea "d" e inciso III alínea "c")

OPERAÇÕES DE CRÉDITO	VALOR REALIZADO	
	No Semestre de Referência	Até o Semestre de Referência (a)
Mobiliária	0,00	0,00
Interna	0,00	0,00
Externa	0,00	0,00
Contratual	0,00	0,00
Interna	0,00	0,00
Empréstimos	0,00	0,00
Aquisição Financiada de Bens e Arrendamento Mercantil Financeiro	0,00	0,00
Antecipação de Receita Pela Venda e Termo de Bens e Serviços	0,00	0,00
Assunção, Reconhecimento e Confissão de dívida (LRF, art. 29 1º)	0,00	0,00
Operações de crédito não sujeitas ao limite para fins de contratação ¹ (I)	0,00	0,00
Externa	0,00	0,00
Empréstimos	0,00	0,00
Aquisição Financiada de Bens e Arrendamento Mercantil Financeiro	0,00	0,00
Antecipações de Receitas pela Venda a Termo de Bens e Serviços	0,00	0,00
Assunção, Reconhecimento e Confissão de Dívidas (LRF, art. 29, § 1º)	0,00	0,00
Operações de crédito não sujeitas ao limite para fins de contratação ¹ (II)	0,00	0,00
TOTAL (III)	0,00	0,00

APURAÇÃO DO CUMPRIMENTO DOS LIMITES	VALOR	% SOBRE A RCL AJUSTADA
RECEITAS CORRENTE LÍQUIDA - RCL(IV)	17.010.670,48	-
(-) Transferências obrigatórias da União relativas às emendas individuais (art. 166-A, § 1º, da CF) (V)	0,00	-
RECEITA CORRENTE LÍQUIDA AJUSTADA PARA CÁLCULO DOS LIMITES DE ENDIVIDAMENTO (VI) = (IV - V)	17.010.670,48	-
OPERAÇÕES VEDADAS (VII)	0,00	0,00
TOTAL CONSIDERADO PARA FINS DA APURAÇÃO DO CUMPRIMENTO DO LIMITE (VIII)= (IIa + VII - Ia - IIa)	0,00	0,00
LIMITE GERAL DEFINIDO POR RESOLUÇÃO DO SENADO FEDERAL PARA AS OPERAÇÕES DE CRÉDITO INTERNAS E EXTERNAS	2.721.707,28	16,00 %
LIMITE DE ALERTA (inciso III do §1º do art. 59 da LRF)	2.449.536,55	14,40 %
OPERAÇÕES DE CRÉDITO POR ANTECIPAÇÃO DA RECEITA ORÇAMENTÁRIA	0,00	0,00
LIMITE DEFINIDO POR RESOLUÇÃO DO SENADO FEDERAL PARA AS OPERAÇÕES DE CRÉDITO POR ANTECIPAÇÃO DA RECEITA	1.190.746,93	7,00 %

OUTRAS OPERAÇÕES QUE INTEGRAM A DÍVIDA CONSOLIDADA	VALOR REALIZADO	
	No Semestre de Referência	Até o Semestre de Referência (a)
Parcelamento de Dívidas	0,00	0,00
De Tributos	0,00	0,00
De Contribuições Previdenciárias	0,00	0,00
Do FGTS	0,00	0,00
Operações de reestruturação e recomposição do principal de dívidas	0,00	0,00

ECLAIR RAUEN

Prefeito Municipal

EUNICE PAULINA FERREIRA

Contadora

FERNANDA ALINE DE ANDRADE

Controle Interno



MUNICÍPIO DE JUNDIAÍ DO SUL
RELATÓRIO RESUMIDO DA EXECUÇÃO ORÇAMENTARIA
DEMONSTRATIVO DA RECEITA DE ALIENAÇÃO DE ATIVOS E APLICAÇÃO DOS RECURSOS
ORÇAMENTO FISCAL E DA SEGURIDADE SOCIAL
JANEIRO A JUNHO DE 2020

Página: 1 / 1

RREO – ANEXO 11 (LRF, art. 53, § 1º, inciso III)

RECEITAS	PREVISÃO ATUALIZADA (a)	RECEITAS REALIZADAS (b)	SALDO A REALIZAR c = (a - b)
RECEITA DE CAPITAL	0,00	10.000,00	(10.000,00)
ALIENAÇÃO DE ATIVOS	0,00	10.000,00	(10.000,00)
Alienação de Bens Móveis	0,00	10.000,00	(10.000,00)
Alienação de Bens Imóveis	0,00	0,00	0,00
Alienação de Bens Intangíveis	0,00	0,00	0,00
Rendimentos de Aplicações Financeiras	0,00	0,00	0,00
RECEITAS DE ALIENAÇÃO DE ATIVOS (I)	0,00	10.000,00	(10.000,00)

DESPESAS	DOTAÇÃO ATUALIZADA (d)	DESPESAS EMPENHADAS	DESPESAS LIQUIDADAS	DESPESAS PAGAS (e)	PAGAMENTO DE RESTOS A PAGAR (f)	SALDO A PAGAR (g) = (d-e)
Despesas de Capital	1.000,00	0,00	0,00	0,00	0,00	1.000,00
Investimentos	1.000,00	0,00	0,00	0,00	0,00	1.000,00
Inversões Financeiras	0,00	0,00	0,00	0,00	0,00	0,00
Amortização da Dívida	0,00	0,00	0,00	0,00	0,00	0,00
Despesas Correntes dos Regimes de Previdência	0,00	0,00	0,00	0,00	0,00	0,00
Regime Próprio dos Servidores Públicos	0,00	0,00	0,00	0,00	0,00	0,00
APLICAÇÃO DOS RECURSOS DA ALIENAÇÃO DE ATIVOS (II)	1.000,00	0,00	0,00	0,00	0,00	1.000,00

SALDO FINANCEIRO APLICAR	EXERCÍCIO ANTERIOR (h)	DO EXERCÍCIO (i) = (Ib - (IIe + II f))	SALDO ATUAL (j) = (IIIh + IIIi)
VALOR (III)	85.878,28	10.000,00	95.878,28

ECLAIR RAUEN

Prefeito Municipal

EUNICE PAULINA FERREIRA

Contadora

FERNANDA ALINE DE ANDRADE

Controle Interno



MUNICÍPIO DE JUNDIAÍ DO SUL
RELATÓRIO RESUMIDO DA EXECUÇÃO ORÇAMENTARIA
DEMONSTRATIVO DAS RECEITAS DE OPERAÇÕES DE CRÉDITO E DESPESAS DE CAPITAL
ORÇAMENTO FISCAL E DA SEGURIDADE SOCIAL
JANEIRO A JUNHO DE 2020

Página: 1 / 1

RREO – ANEXO 9 (LRF, art.53, § 1º, inciso I)

RECEITAS	PREVISÃO ATUALIZADA (a)	RECEITAS REALIZADAS Até o Bimestre (b)	SALDO NÃO REALIZADO (c) = (a-b)
RECEITAS DE OPERAÇÕES DE CRÉDITO(I)	100.000,00	0,00	100.000,00

DESPESAS	DOTAÇÃO ATUALIZADA (d)	DESPESAS EMPENHADAS (e)	SALDO NÃO EXECUTADO (f)=(d-e)
DESPESAS DE CAPITAL	2.477.440,73	304.136,23	2.173.304,50

Investimentos	2.373.335,73	265.905,32	2.107.430,41
Inversões Financeiras	0,00	0,00	0,00
Amortização da Dívida	104.105,00	38.230,91	65.874,09
(-) Incentivos Fiscais a Contribuinte	0,00	0,00	0,00
(-) Incentivos Fiscais a Contribuinte por Instituições Financeiras	0,00	0,00	0,00
DESPESA DE CAPITAL LÍQUIDA (II)	2.477.440,73	304.136,23	2.173.304,50
RESULTADO PARA APURAÇÃO DA REGRA DE OURO (III) = (II - I)	2.377.440,73	304.136,23	2.073.304,50

ECLAIR RAUEN


Prefeito Municipal

EUNICE PAULINA FERREIRA

Contadora

FERNANDA ALINE DE ANDRADE

Controle Interno

	MUNICÍPIO DE JUNDIAÍ DO SUL RELATÓRIO RESUMIDO DA EXECUÇÃO ORÇAMENTARIA DEMONSTRATIVO DOS RESTOS A PAGAR POR PODER E ORGÃO ORÇAMENTO FISCAL E DA SEGURIDADE SOCIAL MAIO A JUNHO DE 2020	Página: 1 / 1
---	--	---------------

RREO - ANEXO 7 (LRF, art. 53, inciso V)

PODER / ORGÃO	RESTOS A PAGAR PROCESSADOS					RESTOS A PAGAR NÃO PROCESSADOS						Saldo Total
	Inscritos		Pagos (c)	Cancelados (d)	Saldo e = (a + b) - (c + d)	Inscritos		Liquidados (h)	Pagos (i)	Cancelados (j)	Saldo k = (f + g) - (i + j)	
	Em Exercícios Anteriores (a)	Em 31 de dezembro de 2019 (b)				Em Exercícios Anteriores (f)	Em 31 de dezembro de 2019 (g)					
EXECUTIVO												
Município de Jundiá do Sul	88.814,26	329.150,35	325.100,35	0,00	92.864,26	165.645,65	223.377,17	154.671,87	153.423,61	0,00	235.599,21	328.463,47
Orgão NÃO encontrado: 0	33.284,04	0,00	0,00	0,00	33.284,04	142,70	0,00	0,00	0,00	0,00	142,70	33.426,74
Executivo Municipal	0,00	3.605,02	3.605,02	0,00	0,00	333,50	0,00	0,00	0,00	0,00	333,50	333,50
Procuradoria Geral do Município	1.058,56	2.558,28	2.558,28	0,00	1.058,56	4.274,32	0,00	0,00	0,00	0,00	4.274,32	5.332,88
Controladoria Geral do Município	0,00	1.971,98	1.971,98	0,00	0,00	0,00	0,00	0,00	0,00	0,00	0,00	0,00
Departamento Municipal de Administração	23.951,15	19.059,34	15.009,34	0,00	28.001,15	2.148,15	8.145,00	0,00	0,00	0,00	10.293,15	38.294,30
Departamento Municipal de Planejamento e Orçamento	9.173,38	2.551,04	2.551,04	0,00	9.173,38	6.469,14	0,00	0,00	0,00	0,00	6.469,14	15.642,52
Departamento Municipal de Finanças	295,20	10.697,47	10.697,47	0,00	295,20	2.586,00	0,00	0,00	0,00	0,00	2.586,00	2.881,20
Departamento Municipal de Agricultura, Abastecimento e Meio	1.348,34	1.842,42	1.842,42	0,00	1.348,34	8.201,76	0,00	0,00	0,00	0,00	8.201,76	9.550,10
Departamento Municipal de Educação	7.251,85	88.470,34	88.470,34	0,00	7.251,85	13.107,92	0,00	0,00	0,00	0,00	13.107,92	20.359,77
Departamento Municipal de Cultura	426,72	36.200,00	36.200,00	0,00	426,72	5.506,00	0,00	0,00	0,00	0,00	5.506,00	5.932,72
Departamento Municipal de Esportes e Lazer	1.513,78	0,00	0,00	0,00	1.513,78	0,00	0,00	0,00	0,00	0,00	0,00	1.513,78
Departamento Municipal de Saúde	6.435,78	91.294,08	91.294,08	0,00	6.435,78	35.155,17	49.943,80	49.671,87	48.423,61	0,00	36.675,36	43.111,14
Departamento Municipal de Saneamento	0,00	0,00	0,00	0,00	0,00	47.381,25	0,00	0,00	0,00	0,00	47.381,25	47.381,25
Departamento Municipal de Assistência Social	549,34	13.930,54	13.930,54	0,00	549,34	2.161,55	0,00	0,00	0,00	0,00	2.161,55	2.710,89
Departamento de Habitação, Urbanismo e Obras Públicas	1.988,21	26.162,13	26.162,13	0,00	1.988,21	37.944,91	165.288,37	105.000,00	105.000,00	0,00	98.233,28	100.221,49
Departamento Municipal de Transporte Rodoviário	1.537,91	30.807,71	30.807,71	0,00	1.537,91	233,28	0,00	0,00	0,00	0,00	233,28	1.771,19
TOTAL (III) = (I + II)	88.814,26	329.150,35	325.100,35	0,00	92.864,26	165.645,65	223.377,17	154.671,87	153.423,61	0,00	235.599,21	328.463,47

ECLAIR RAUEN


Prefeito Municipal

EUNICE PAULINA FERREIRA

Contadora

FERNANDA ALINE DE ANDRADE

Controle Interno

	MUNICÍPIO DE JUNDIAÍ DO SUL RELATÓRIO RESUMIDO DA EXECUÇÃO ORÇAMENTARIA DEMONSTRATIVO DAS RECEITAS E DESPESAS COM AÇÕES E SERVIÇOS PÚBLICOS DE SAÚDE ORÇAMENTO FISCAL E DA SEGURIDADE SOCIAL JANEIRO A JUNHO DE 2020	Página: 1 / 3
---	---	---------------

RREO - ANEXO 12 (LC 141/2012, art. 35)

RECEITAS RESULTANTES DE IMPOSTOS E TRANSFERÊNCIAS CONSTITUCIONAIS E LEGAIS	PREVISÃO INICIAL	PREVISÃO ATUALIZADA (a)	RECEITAS REALIZADAS	
			Até o bimestre (b)	% (b/a) x 100
RECEITA DE IMPOSTOS (I)	944.880,00	944.880,00	248.192,15	26,27
Receita Resultante do Imposto Predial e Territorial Urbano - IPTU	124.600,00	124.600,00	37.119,39	29,79
IPTU	104.000,00	104.000,00	25.157,51	24,19
Multas, Juros de Mora, Dívida Ativa e Outros Encargos do IPTU	20.600,00	20.600,00	11.961,88	58,07
Receita Resultante do Imposto sobre Serviços de Qualquer Natureza - ITBI	526.000,00	526.000,00	35.666,68	6,78

ITBI	450.000,00	450.000,00	35.666,68	7,93
Multas, Juros de Mora, Dívida Ativa e Outros Encargos do ITBI	76.000,00	76.000,00	0,00	0,00
Receita Resultante do Imposto sobre Serviços de Qualquer Natureza - ISS	48.480,00	48.480,00	43.888,36	90,53
ISS	37.000,00	37.000,00	37.951,91	102,57
Multas, Juros de Mora, Dívida Ativa e Outros Encargos do ISS	11.480,00	11.480,00	5.936,45	51,71
Receita Resultante do Imposto sobre a Renda e Proventos de Qualquer Natureza Retido na Fonte – IRRF	245.800,00	245.800,00	131.517,72	53,51
RECEITA DE TRANSFERÊNCIAS CONSTITUCIONAIS E LEGAIS (II)	12.380.000,00	12.380.000,00	6.111.779,78	49,37
Cota-Parte FPM	9.571.000,00	9.571.000,00	4.597.664,29	48,04
Cota-Parte ITR	188.000,00	188.000,00	19.862,13	10,56
Cota-Parte IPVA	181.000,00	181.000,00	181.447,01	100,25
Cota-Parte ICMS	2.178.600,00	2.178.600,00	1.293.847,45	59,39
Cota-Parte IPI-Exportação	72.000,00	72.000,00	18.958,90	26,33
Compensações Financeiras Provenientes de Impostos e Transferências Constitucionais	189.400,00	189.400,00	0,00	0,00
Desoneração ICMS (LC 87/96)	189.400,00	189.400,00	0,00	0,00
Outras	0,00	0,00	0,00	0,00
TOTAL DAS RECEITAS RESULTANTES DE IMPOSTOS E TRANSFERÊNCIAS CONSTITUCIONAIS E LEGAIS - (III) = (I) + (II)	13.324.880,00	13.324.880,00	6.359.971,93	47,73

DESPESAS COM AÇÕES E SERVIÇOS PÚBLICOS DE SAÚDE (ASPS) - POR SUBFUNÇÃO E CATEGORIA ECONÔMICA	DOTAÇÃO INICIAL	DOTAÇÃO ATUALIZADA (c)	DESPESAS EMPENHADAS		DESPESAS LIQUIDADAS		DESPESAS PAGAS	
			Até o bimestre (d)	% (d/c) x 100	Até o bimestre (e)	% (e/c) x 100	Até o bimestre (f)	% (f/c) x 100
ATENÇÃO BÁSICA (IV)	973.850,00	940.850,00	276.508,55	29,39	189.464,12	20,14	187.399,13	19,92
Despesas Correntes	946.010,00	913.010,00	276.508,55	30,29	189.464,12	20,75	187.399,13	20,53
Despesas de Capital	27.840,00	27.840,00	0,00	0,00	0,00	0,00	0,00	0,00
ASSISTÊNCIA HOSPITALAR E AMBULATORIAL (V)	1.700.000,00	1.700.000,00	931.037,55	54,77	905.184,61	53,25	884.579,12	52,03
Despesas Correntes	1.700.000,00	1.700.000,00	931.037,55	54,77	905.184,61	53,25	884.579,12	52,03
Despesas de Capital	0,00	0,00	0,00	0,00	0,00	0,00	0,00	0,00
SUPORTE PROFILÁTICO E TERAPÊUTICO (VI)	0,00	0,00	0,00	0,00	0,00	0,00	0,00	0,00
Despesas Correntes	0,00	0,00	0,00	0,00	0,00	0,00	0,00	0,00
Despesas de Capital	0,00	0,00	0,00	0,00	0,00	0,00	0,00	0,00
VIGILÂNCIA SANITÁRIA (VII)	330,00	330,00	0,00	0,00	0,00	0,00	0,00	0,00
Despesas Correntes	330,00	330,00	0,00	0,00	0,00	0,00	0,00	0,00
Despesas de Capital	0,00	0,00	0,00	0,00	0,00	0,00	0,00	0,00
VIGILÂNCIA EPIDEMIOLÓGICA (VIII)	64.600,00	64.600,00	0,00	0,00	0,00	0,00	0,00	0,00
Despesas Correntes	64.600,00	64.600,00	0,00	0,00	0,00	0,00	0,00	0,00
Despesas de Capital	0,00	0,00	0,00	0,00	0,00	0,00	0,00	0,00
ALIMENTAÇÃO E NUTRIÇÃO (IX)	0,00	0,00	0,00	0,00	0,00	0,00	0,00	0,00
Despesas Correntes	0,00	0,00	0,00	0,00	0,00	0,00	0,00	0,00
Despesas de Capital	0,00	0,00	0,00	0,00	0,00	0,00	0,00	0,00
OUTRAS SUBFUNÇÕES (Apoio Administrativo/Manutenção) (X)	791.600,00	899.600,00	578.991,44	64,36	421.880,61	46,90	420.361,29	46,73
Despesas Correntes	748.800,00	783.800,00	475.097,80	60,61	381.236,97	48,64	379.717,65	48,45
Despesas de Capital	42.800,00	115.800,00	103.893,64	89,72	40.643,64	35,10	40.643,64	35,10
TOTAL (XI) = (IV + V + VI + VII + VIII + IX + X)	3.530.380,00	3.605.380,00	1.786.537,54	49,55	1.516.529,34	42,06	1.492.339,54	41,39

APURAÇÃO DO CUMPRIMENTO DO LIMITE MÍNIMO PARA APLICAÇÃO EM ASPS	DESPESAS EMPENHADAS (d)	DESPESAS LIQUIDADAS (e)	DESPESAS PAGAS (f)
Total das Despesas com ASPS (XII) = (XI)	1.786.537,54	1.516.529,34	1.492.339,54
(-) Restos a Pagar Não Processados Inscritos Indevidamente no Exercício sem Disponibilidade Financeira (XIII)	290.991,21	290.991,21	290.991,21
(-) Despesas Custeadas com Recursos Vinculados à Parcela do Percentual Mínimo que não foi Aplicada em ASPS em Exercícios Anteriores (XIV)	0,00	0,00	0,00
(-) Despesas Custeadas com Disponibilidade de Caixa Vinculada aos Restos a Pagar Cancelados (XV)	0,00	0,00	0,00
(=) VALOR APLICADO EM ASPS (XVI) = (XII - XIII - XIV - XV)	1.495.546,33	1.225.538,13	1.201.348,33
Despesa Mínima a ser Aplicada em ASPS (XVII) = (III) x 15% (LC 141/2012)			953.995,79
Despesa Mínima a ser Aplicada em ASPS (XVII) = (III) x % (Lei Orgânica Municipal)			953.995,79
Diferença entre o Valor Aplicado e a Despesa Mínima a ser Aplicada (XVIII) = (XVI (d ou e) - XVII)	541.550,54	271.542,34	247.352,54
Limite não Cumprido (XIX) = (XVIII) (Quando valor for inferior a zero)	0,00	0,00	0,00
PERCENTUAL DA RECEITA DE IMPOSTOS E TRANSFERÊNCIAS CONSTITUCIONAIS E LEGAIS APLICADO EM ASPS (XVI / III)*100 (mínimo de 15% conforme LC nº 141/2012 ou % da Lei Orgânica Municipal)			19,27



MUNICÍPIO DE JUNDIÁ DO SUL
RELATÓRIO RESUMIDO DA EXECUÇÃO ORÇAMENTÁRIA
DEMONSTRATIVO DAS RECEITAS E DESPESAS COM AÇÕES E SERVIÇOS PÚBLICOS DE SAÚDE
ORÇAMENTO FISCAL E DA SEGURIDADE SOCIAL

JANEIRO A JUNHO DE 2020

Página: 2 / 3

RREO – ANEXO 12 (LC 141/2012, art. 35)

CONTROLE DO VALOR REFERENTE AO PERCENTUAL MÍNIMO NÃO CUMPRIDO EM EXERCÍCIOS ANTERIORES PARA FINS DE APLICAÇÃO DOS RECURSOS VINCULADOS CONFORME ARTIGOS 25 E 26 DA LC 141/2012	LIMITE NÃO CUMPRIDO				
	Saldo inicial (no exercício atual) (h)	Despesas custeadas no exercício de referência			Saldo final (não aplicado) (l) = (h - (i ou j))
		Empenhadas (i)	Liquidadas (j)	Pagas (k)	
Diferença de limite não cumprido em 2020	0,00	0,00	0,00	0,00	0,00
TOTAL DA DIFERENÇA DE LIMITE NÃO CUMPRIDO EM EXERCÍCIOS ANTERIORES (XX)	0,00	0,00	0,00	0,00	0,00

EXECUÇÃO DE RESTOS A PAGAR										
EXERCÍCIO DO EMPENHO	Valor mínimo para aplicação em ASPS (m)	Valor aplicado em ASPS no exercício (n)	Valor aplicado além do limite mínimo (o) = (n - m), se < 0, então (o) = 0	Total inscrito em RP no exercício (p)	RPNP inscrito indevidamente no exercício sem disponibilidade financeira q = (XIII d)	Valor inscrito em RP considerado no limite (r) = (p - (o + q)) se < 0 então (r) = (0)	Total de RP pagos (s)	Total de RP a pagar (t)	Total RP cancelado ou prescritos (u)	Diferença entre o valor aplicado além do limite e o total de RP cancelado (v) = ((o + q) - u)
Empenhos de 2020	953.995,79	2.490.263,73	1.536.267,94	0,00	290.991,21	0,00	47.427,03	0,00	0,00	1.827.259,15

TOTAL DOS RESTOS A PAGAR CANCELADOS OU PRESCRITOS ATÉ O FINAL DO EXERCÍCIO ATUAL QUE AFETARAM O CUMPRIMENTO DO LIMITE (XXI)	0,00
---	------

TOTAL DOS RESTOS A PAGAR CANCELADOS OU PRESCRITOS ATÉ O FINAL DO EXERCÍCIO ANTERIOR QUE AFETARAM O CUMPRIMENTO DO LIMITE (XXII)	0,00
---	------

TOTAL DOS RESTOS A PAGAR CANCELADOS OU PRESCRITOS NO EXERCÍCIO ATUAL QUE AFETARAM O CUMPRIMENTO DO LIMITE (XXIII) = (XXI - XXII)	0,00
--	------

"CONTROLE DE RESTOS A PAGAR CANCELADOS OU PRESCRITOS CONSIDERADOS PARA FINS DE APLICAÇÃO DA DISPONIBILIDADE DE CAIXA CONFORME ARTIGO 24 § 1º e 2º DA LC 141/2012	RESTOS A PAGAR CANCELADOS OU PRESCRITOS				
	Saldo inicial (w)	Despesas custeadas no exercício de referência			Saldo final (não aplicado) (aa) = (w - (x ou y))
		Empenhadas (x)	Liquidadas (y)	Pagas (z)	
Restos a pagar cancelados ou prescritos em 2020 a compensar (XXIV)	0,00	0,00	0,00	0,00	0,00
TOTAL DE RESTOS A PAGAR CANCELADOS OU PRESCRITOS (XXVII)	0,00	0,00	0,00	0,00	0,00

RECEITAS ADICIONAIS PARA O FINANCIAMENTO DA SAÚDE NÃO COMPUTADAS NO CÁLCULO DO MÍNIMO	PREVISÃO INICIAL	PREVISÃO ATUALIZADA (a)	RECEITAS REALIZADAS	
			Até o bimestre (b)	% (b/a) x 100
RECEITAS DE TRANSFERÊNCIAS PARA A SAÚDE (XXVIII)	1.193.400,00	1.193.400,00	757.699,73	63,49
Proveniente da União	1.006.000,00	1.006.000,00	720.336,03	71,60
Proveniente dos Estados	187.400,00	187.400,00	37.363,70	19,94
Proveniente de outros Municípios	0,00	0,00	0,00	0,00
RECEITA DE OPERAÇÕES DE CRÉDITO INTERNAS E EXTERNAS VINCULADAS A SAÚDE (XXIX)	100.000,00	100.000,00	0,00	0,00
OUTRAS RECEITAS (XXX)	800,00	800,00	196,74	24,59
TOTAL DE RECEITAS ADICIONAIS PARA FINANCIAMENTO DA SAÚDE (XXXI) = (XXVIII + XXIX + XXX)	1.294.200,00	1.294.200,00	757.896,47	58,56

DESPESAS COM SAÚDE NÃO COMPUTADAS NO CÁLCULO DO MÍNIMO								
DESPESAS COM SAUDE POR SUBFUNÇÕES E CATEGORIA ECONÔMICA NÃO COMPUTADAS NO CÁLCULO DO MÍNIMO	DOTAÇÃO INICIAL	DOTAÇÃO ATUALIZADA (c)	DESPESAS EMPENHADAS		DESPESAS LIQUIDADAS		DESPESAS PAGAS	
			Até o bimestre (d)	% (d/c) x 100	Até o bimestre (e)	% (e/c) x 100	Até o bimestre (f)	% (f/c) x 100
ATENÇÃO BÁSICA (XXXII)	660.600,00	1.026.708,60	443.871,33	43,23	294.012,97	28,64	285.769,34	27,83
Despesas Correntes	632.760,00	907.902,64	352.921,33	38,87	294.012,97	32,38	285.769,34	31,48
Despesas de Capital	27.840,00	118.805,96	90.950,00	76,55	0,00	0,00	0,00	0,00
ASSISTÊNCIA HOSPITALAR E AMBULATORIAL (XXXIII)	119.100,00	324.822,34	177.829,64	54,75	168.012,61	51,72	168.012,61	51,72
Despesas Correntes	119.100,00	324.822,34	177.829,64	54,75	168.012,61	51,72	168.012,61	51,72
Despesas de Capital	0,00	0,00	0,00	0,00	0,00	0,00	0,00	0,00
SUPORTE PROFILÁTICO E TERAPÊUTICO (XXXIV)	0,00	0,00	0,00	0,00	0,00	0,00	0,00	0,00
Despesas Correntes	0,00	0,00	0,00	0,00	0,00	0,00	0,00	0,00
Despesas de Capital	0,00	0,00	0,00	0,00	0,00	0,00	0,00	0,00
VIGILÂNCIA SANITÁRIA (XXXV)	330,00	330,00	65,59	19,88	65,59	19,88	65,59	19,88
Despesas Correntes	330,00	330,00	65,59	19,88	65,59	19,88	65,59	19,88
Despesas de Capital	0,00	0,00	0,00	0,00	0,00	0,00	0,00	0,00
VIGILÂNCIA EPIDEMIOLÓGICA (XXXVI)	56.590,00	261.510,90	19.188,85	7,34	19.188,85	7,34	18.858,85	7,21
Despesas Correntes	52.090,00	79.686,21	19.188,85	24,08	19.188,85	24,08	18.858,85	23,67
Despesas de Capital	4.500,00	181.824,69	0,00	0,00	0,00	0,00	0,00	0,00
ALIMENTAÇÃO E NUTRIÇÃO (XXXVII)	0,00	0,00	0,00	0,00	0,00	0,00	0,00	0,00
Despesas Correntes	0,00	0,00	0,00	0,00	0,00	0,00	0,00	0,00
Despesas de Capital	0,00	0,00	0,00	0,00	0,00	0,00	0,00	0,00
OUTRAS SUBFUNÇÕES (XXXVIII)	185.650,00	244.429,45	62.770,78	25,68	58.250,78	23,83	58.250,78	23,83
Despesas Correntes	0,00	5.935,57	0,00	0,00	0,00	0,00	0,00	0,00
Despesas de Capital	185.650,00	238.493,88	62.770,78	26,32	58.250,78	24,42	58.250,78	24,42
TOTAL DAS DESPESAS NÃO COMPUTADAS NO CÁLCULO DO MÍNIMO (XXXIX) = (XXXII + XXXIII + XXXIV + XXXV + XXXVI + XXXVII + XXXVIII)	1.022.270,00	1.857.801,29	703.726,19	37,88	539.530,80	29,04	530.957,17	28,58



MUNICÍPIO DE JUNDIAÍ DO SUL
RELATÓRIO RESUMIDO DA EXECUÇÃO ORÇAMENTARIA
DEMONSTRATIVO DAS RECEITAS E DESPESAS COM AÇÕES E SERVIÇOS PÚBLICOS DE SAÚDE
ORÇAMENTO FISCAL E DA SEGURIDADE SOCIAL
JANEIRO A JUNHO DE 2020

Página: 3 / 3

RREO – ANEXO 12 (LC 141/2012, art. 35)

DESPESAS TOTAIS COM SAÚDE EXECUTADAS COM RECURSOS PRÓPRIOS E COM RECURSOS TRANSFERIDOS DE OUTROS ENTES	DOTAÇÃO INICIAL	DOTAÇÃO ATUALIZADA (c)	DESPESAS EMPENHADAS		DESPESAS LIQUIDADAS		DESPESAS PAGAS	
			Até o bimestre (d)	% (d/c) x 100	Até o bimestre (e)	% (e/c) x 100	Até o bimestre (f)	% (f/c) x 100
ATENÇÃO BÁSICA (XL) = (IV + XXXII)	1.634.450,00	1.967.558,60	720.379,88	36,61	483.477,09	24,57	473.168,47	24,05
ASSISTÊNCIA HOSPITALAR E AMBULATORIAL (XLI) = (V + XXXIII)	1.819.100,00	2.024.822,34	1.108.867,19	54,76	1.073.197,22	53,00	1.052.591,73	51,98
SUORTE PROFILÁTICO E TERAPÊUTICO (XLII) = (VI + XXXIV)	0,00	0,00	0,00	0,00	0,00	0,00	0,00	0,00
VIGILÂNCIA SANITÁRIA (XLIII) = (VII + XXXV)	660,00	660,00	65,59	9,94	65,59	9,94	65,59	9,94
VIGILÂNCIA EPIDEMIOLÓGICA (XLIV) = (VIII + XXXVI)	121.190,00	326.110,90	19.188,85	5,88	19.188,85	5,88	18.858,85	5,78
ALIMENTAÇÃO E NUTRIÇÃO (XLV) = (XIX + XXXVII)	0,00	0,00	0,00	0,00	0,00	0,00	0,00	0,00
OUTRAS SUBFUNÇÕES (XLVI) = (X + XXXVIII)	977.250,00	1.144.029,45	641.762,22	56,10	480.131,39	41,97	478.612,07	41,84
TOTAL DAS DESPESAS COM SAÚDE (XLVII) = (XI + XXXIX)	4.552.650,00	5.463.181,29	2.490.263,73	45,58	2.056.060,14	37,63	2.023.296,71	37,04
(-) Despesas executadas com recursos provenientes das transferências de recursos de outros entes ¹	0,00	0,00	0,00	0,00	0,00	0,00	0,00	0,00
TOTAL DAS DESPESAS EXECUTADAS COM RECURSOS PRÓPRIOS (XLVIII)	0,00	0,00	0,00	0,00	0,00	0,00	0,00	0,00

ECLAIR RAUEN

Prefeito Municipal

EUNICE PAULINA FERREIRA

Contadora

FERNANDA ALINE DE ANDRADE

Controle Interno



MUNICÍPIO DE JUNDIAÍ DO SUL
RELATÓRIO DE GESTÃO FISCAL
DEMONSTRATIVO SIMPLIFICADO DO RELATÓRIO DE GESTÃO FISCAL
ORÇAMENTO FISCAL E DA SEGURIDADE SOCIAL
JANEIRO A JUNHO DE 2020

Página: 1 / 1

LRF, art. 48 - Anexo 6

RECEITA CORRENTE LÍQUIDA	VALOR ATÉ O SEMESTRE
Receita Corrente Líquida	17.010.670,48
Receita Corrente Líquida Ajustada para Cálculo dos Limites de Endividamento	16.810.670,48
Receita Corrente Líquida Ajustada para Cálculo dos Limites da Despesa com Pessoal	16.810.670,48

DESPESA COM PESSOAL	VALOR	% SOBRE A RCL AJUSTADA
Despesa total com pessoal - DTP	7.756.539,65	46,14
Limite máximo (incisos I, II e III, art. 20 da LRF)	9.077.762,06	54,00
Limite prudencial (§ único, art. 22 da LRF)	8.623.873,96	51,30
Limite de alerta (inciso II do §1º do art. 59 da LRF)	8.169.985,85	48,60

DÍVIDA CONSOLIDADA	VALOR	% SOBRE A RCL
Dívida consolidada líquida	-3.260.336,32	-19,17
Limite definido por resolução do senado federal	20.412.804,58	120,00

GARANTIA DE VALORES	VALOR	% SOBRE A RCL
Total das garantias concedidas	0,00	0,00
Limite definido por resolução do senado federal	3.742.347,51	22,00

OPERAÇÕES DE CRÉDITO	VALOR	% SOBRE A RCL
Operações de crédito internas e externas	0,00	0,00
Limite definido pelo senado federal para operações de crédito internas e externas	2.721.707,28	16,00
Operações de crédito por antecipação da receita	0,00	0,00
Limite definido pelo senado federal para operações de crédito por antecipação da receita	1.190.746,93	7,00

ECLAIR RAUEN

Prefeito Municipal

EUNICE PAULINA FERREIRA

Contadora

FERNANDA ALINE DE ANDRADE

Controle Interno

Município de Jundiá do Sul - PR
Fundo Municipal da Criança e do Adolescente
Balancete Financeiro - Janeiro a Junho de 2020

Orçamentária		Orçamentária	
Receitas		Despesas - Projetos/Atividades	
Transferências Correntes	261.246,92	Fundo Criança Adolescente	
		08.122.0013.2099	
		3.3.90.36.00.00	-
		3.3.90.39.00.00	24.528,07
		08.244.0024.2101	
		3.3.90.30.00.00	8.800,00
		08.244.0024.2102	
		3.1.90.11.00.00	31.812,33
		3.1.90.11.46.00	5.622,12
		3.1.90.13.00.00	6.362,47
		3.3.90.30.00.00	4.235,70
		3.3.90.39.00.00	2.863,01
		4.4.90.52.00.00	8.290,90
		08.244.0024.2104	
		3.1.90.11.00.00	15.489,90
		3.1.90.11.46.00	838,52
		3.1.90.13.00.00	3.733,58
		3.3.90.30.00.00	-
		3.3.90.36.00.00	11.784,51
		3.3.90.39.00.00	13.851,98
		08.244.0024.2105	
		3.1.90.11.00.00	17.240,22
		3.1.90.11.46.00	1.352,04
		3.1.90.13.00.00	5.716,46
		3.3.90.30.00.00	3.555,97
		3.3.90.36.00.00	1.000,00
		3.3.90.39.00.00	74.169,14
		08.244.0024.2107	
		3.3.90.39.00.00	20.000,00
Total de Receitas	261.246,92	Total Despesa	261.246,92
ExtraOrçamentária		ExtraOrçamentária	
Contas a Pagar	261.246,92	Contas a Pagar	261.246,92
Consignações		Consignações	
INSS - Inst.Nac.Seg.Social	2.1.8.8.1.01.02.07.00 14.532,71	INSS - Inst.Nac.Seg.Social	2.1.8.8.1.01.02.07.00 14.532,71
Sicred - Geral	2.1.8.8.1.01.22.01.05 10.170,71	Sicred - Geral	2.1.8.8.1.01.22.01.05 10.170,71
Total ExtraOrçamentária	24.703,42	Total ExtraOrçamentária	24.703,42
Saldo Anterior		Saldo Atual	
Bancos - Movimento	0,00	Bancos - Movimentação	0,00
Total	24.703,42		24.703,42

Eunice Paulina Ferreira
Contadora

Eclair Rauem
Prefeito Municipal

Fernanda Aline de Andrade
Controle Interno

ARAPOTI

EXTRATO DE ATA DE REGISTRO DE PREÇOS Nº 219/2020
 PREGÃO ELETRÔNICO SRP Nº 4/2020
 PROCESSO Nº 166/2019
 INTERESSADO: FUNDO MUNICIPAL DE SAÚDE
 OBJETO: Formação de registro de preços para futuras e eventuais aquisições de material e equipamentos de informática visando atender as necessidades da administração municipal
 FORNECEDOR: TJ COMERCIO DE PRODUTOS EIRELI, C.N.P.J. 27.274.178/0001-87
 VALOR GLOBAL: 10.426,32 (Dez Mil, Quatrocentos e Vinte e Seis Reais e Trinta e Dois Centavos)
 PREÇOS REGISTRADOS:

Código	Descrição	Marca	Unidade	Qtd	Valor unit	Valor total
29853	Switch gerenciável mínimo 24 portas Suporta os protocolos IEEE 802.3 X, portas RJ45 Fast Ethernet e/ou Gigabit Ethernet, Fonte de Alimentação mínimo: 00~240VAC, 50/60Hz, Consumo de Energia aproximadamente: 15W (220V/50Hz), Certificação: Anatel, CE, FCC, RoHS, Largura de Banda / Backplane: mínimo 48 Gbps, Taxa de Encaminhamento de Pacotes: mínimo 35 Mpps, Tabela de Endereços MAC: mínimo 8K, Jumbo Frame: mínimo de 10240 bytes, Temperatura de operação de 0 a 40° C, Temperatura de armazenamento de -40 a 70° C, Umidade de Operação 10% a 90% (sem condensação), unidade de armazenamento 5% a 90% (sem condensação) Garantia mínima de 12 meses. Sugestão de Marca: Intelbras	TP-LINK TL-SG2424	UNI	9,00	1.158,48	10.426,32

DOTAÇÃO ORÇAMENTARIA: 02.001.04.122.0036.2003; 03.001.04.122.0001.2010; 03.001.04.122.0001.2010; 08.002.12.361.0015.2084; 10.001.10.301.0004.2023; 11.001.08.244.0049.2042; 17.002.04.122.0003.2268.
 DATA ASSINATURA: 30/07/2020.
 PRAZO DE VIGÊNCIA: A presente ata terá vigência de 12 (doze) meses, a partir da publicação de seu extrato no Diário Oficial Eletrônico do Município de Arapoti.

PREFEITURA DO MUNICÍPIO DE ARAPOTI – PR
 FUNDO MUNICIPAL DE ASSISTENCIA SOCIAL
 FUNDO MUNICIPAL DE SAÚDE
 RUA PLACÍDIO LEITE Nº 148 CENTRO CÍVICO
 CEP 84.990-000 / FONE (43) 3512-3000
 CNPJ Nº 75.658.377/0001-31 – CNPJ:
 12.601.793/0001-83
CNPJ: 09.277.712/0001-27
 EXTRATO
 EDITAL DE CLASSIFICAÇÃO E HABILITAÇÃO

Edital de Pregão Eletrônico nº 04/2020.
Processo nº 166/2019
 O Pregoeiro comunica aos interessados na execução do objeto do Edital supramencionado, que após a análise e verificação das propostas de preços e da documentação de habilitação, decidiu classificar e habilitar as seguintes proponentes:

Nº
 Empresa
 Valor

1
 Tj Comercio De Produtos Eireli
 10.426,32

Arapoti, em 29 de Julho de 2020.
 Ana Aline Santos Mendes
 Pregoeira

Tj Comercio De Produtos Eireli
 10.426,32

Objeto: Formação de registro de preços para futuras e eventuais aquisições de material e equipamentos de informática visando atender as necessidades da administração municipal.
 MARCIO DE CARVALHO MARTINS
 PRESIDENTE DO FMS

INSTITUTO DE PREV. DOS SERV. MUNICIPAIS DE ARAPOTI/PR
 RUA TELÊMACO CARNEIRO, Nº 531 CENTRO - CEP 84.990-000
 CNPJ Nº 05.493.720/0001-50 – FONE: (43) 3557-5962

EXTRATO PRIMEIRO TERMO ADITIVO

Contrato nº: 005/2019.
Pregão nº: 1/2019.
Contratante: Instituto de Previdência dos Servidores Municipais de Arapoti, representada pelo Sr. Weliton José Sampaio.
Contratada: Actuary Serviços de Informática Ltda, representada pelo Sr. Fernando Traleski.
Objeto: O presente termo aditivo tem como objeto a PRORROGAÇÃO do PRAZO DE VIGÊNCIA do Contrato firmado entre as partes em 06/08/2020, nos termos previstos em sua Cláusula Décima Quinta.
Prazo: Pelo presente termo aditivo, fica prorrogada o prazo de vigência do Contrato por mais 12 (doze) meses, iniciando-se o mesmo em 07/08/2020 e findando em 06/08/2021.
Disposições finais: Todas as demais Cláusulas não especificamente modificadas pelas alterações decorrentes deste termo aditivo permanecem em vigor e obrigando as partes conforme originalmente pactuadas.
 Data: 29/07/2020.

Contratante: Prefeitura Municipal de Arapoti, representada pela Sra. Nerilda Aparecida Penna.
 Contratada: Fator3 Construções Ltda, representada pelo Sr. Emerson Siqueira.
 Fiscal do Contrato: Jiolvanny Marques Dorneles.
 Gestor do Contrato: Ana Carolina Vieira Jayme.
 Objeto: Contratação de empresa especializada para execução de obra de revitalização da Ponte do Bairro Loteamento Arrozal sobre o Rio das Cinzas no Município de Arapoti (PR).
 Valor Global: R\$ 543.210,00 (quinhentos e quarenta e três mil e duzentos e dez reais).
 Dotação Orçamentária: 15.001.15.451.0042.1463.4.4.90.51.02.03.
 Prazo de Execução: 180 (cento e oitenta) dias corridos, contados a partir da ciência, pela CONTRATADA, da Ordem de Serviço.
 Prazo de Vigência: 270 (duzentos e setenta) dias corridos, a contar da publicação do extrato deste Contrato no Diário Oficial Eletrônico do Município de Arapoti (DOE).
 Data da assinatura: 29/07/2020.

PREFEITURA DO MUNICÍPIO DE ARAPOTI – PR
 FUNDO MUNICIPAL DE ASSISTENCIA SOCIAL
 FUNDO MUNICIPAL DE SAÚDE
 RUA PLACÍDIO LEITE Nº 148 CENTRO CÍVICO
 CEP 84.990-000 / FONE (43) 3512-3000
 CNPJ Nº 75.658.377/0001-31 – CNPJ:
 12.601.793/0001-83
 CNPJ: 09.277.712/0001-27
 EXTRATO
TERMO DE HOMOLOGAÇÃO E ADJUDICAÇÃO
Despacho do Presidente do Fundo Municipal de Saúde.
De 29/07/2020

Homologando e Adjudicando o procedimento licitatório realizado na modalidade de Pregão Eletrônico nº 04/2020, as empresas:

Empresa
 Valor (R\$)

PREFEITURA DO MUNICÍPIO DE ARAPOTI - PR
 RUA PLACÍDIO LEITE Nº 148 CENTRO CÍVICO
 CEP 84.990-000 / FONE (43) 3512-3000
 CNPJ Nº 75.658.377/0001-31

EXTRATO DE CONTRATO

Contrato nº 218/2020.
 Tomada de Preços nº 003/2020.

PREFEITURA DO MUNICÍPIO DE ARAPOTI - PR
 RUA PLACÍDIO LEITE Nº 148 CENTRO CÍVICO
 CEP 84.990-000 / FONE (43) 3512-3000
 CNPJ Nº 75.658.377/0001-31

EXTRATO ORDEM DE INÍCIO DE SERVIÇO

Ordem de Serviço nº 004/2020.
 Contrato nº 218/2020.
 Tomada de Preços nº 003/2020.
 Contratante: Prefeitura Municipal de Arapoti.
 Contratada: Fator3 Construções Ltda.
 Objetivo: Contratação de empresa especializada para execução de obra de revitalização da Ponte do Bairro Loteamento Arrozal sobre o Rio das Cinzas no Município de Arapoti (PR).
 Valor Global: R\$ 543.210,00 (quinhentos e quarenta e três mil e duzentos e dez reais).
 Prazo de Execução: 180 (cento e oitenta) dias corridos, contados a partir da data da Ordem de Serviços.
 Data Ordem de Serviço: 29/07/2020.

TERMO DE RETIFICAÇÃO DE EDITAL

Pelo presente termo de Retificação do edital da Inexigibilidade 03/2020, cujo OBJETO é Credenciamento de laboratórios para prestação de serviços na realização de exames básicos e especiais visando atender as necessidades da Secretaria Municipal de Saúde, vem por meio deste, RETIFICAR O EDITAL: ANEXO II

ONDE SE LÊ:

ANEXO II

INEXIGIBILIDADE Nº 03/2020- FMS

REQUERIMENTO PARA CREDENCIAMENTO**À COMISSÃO DE LICITAÇÃO**

Por este requerimento através de seu representante legal, solicita a inscrição na Inexigibilidade nº ____/2020, da empresa _____, CNPJ _____/____-__, com sede à Rua _____, bairro _____, cidade _____, vem oferecer aos beneficiários da rede de saúde, os serviços de coleta e diagnóstico de exames nas seguintes áreas:

- Hospital Municipal (____).
- Unidades de Saúde e CTA (____) _____, em ____ de _____ de 2020.

Assinatura do proponente

LEIA-SE:

ANEXO II

INEXIGIBILIDADE Nº 03/2020- FMS

REQUERIMENTO PARA CREDENCIAMENTO**À COMISSÃO DE LICITAÇÃO**

Por este requerimento através de seu representante legal, solicita a inscrição na Inexigibilidade nº ____/2020, da empresa _____, CNPJ _____/____-__, com sede à Rua _____, bairro _____, cidade _____, vem oferecer aos beneficiários da rede de saúde, os serviços de coleta e diagnóstico de exames.

_____, em ____ de _____ de 2020.

Assinatura do proponente

O presente termo de retificação passa a integrar o instrumento convocatório mencionado no preâmbulo. As modificações do referido edital, estão disponíveis no site do Município (www.arapoti.pr.gov.br) no menu Links/Licitações.

Arapoti, em 29 de Julho de 2020.

Ana Aline Santos Mendes

- Presidente da CPL-

FUNDO MUNICIPAL DE SAÚDE ARAPOTI
RUA ONDINA BUENO SIQUEIRA Nº 180 CENTRO
CÍVICO CEP 84.990-000 / FONE (43) 3512-3000
CNPJ Nº 09.277.712/0001-27

AVISO DE LICITAÇÃO

LICITAÇÃO EXCLUSIVA PARA MEI/ME/EPP

Edital de Pregão Eletrônico nº 51/2020

Processo nº 28/2020

Objeto: Formação de registro de preço para futuras e eventuais aquisições de utensílios de cozinha visando atender as necessidades do Hospital Municipal e do Caps.

Data Abertura: 12/08/2020 às 09:00:00 horas

Valor Máximo: R\$ 43.004,42

Informações e Retirada do Edital: Maiores infor-

mações poderão ser obtidas na Rua Ondina Bueno Siqueira, nº 180 - Centro Cívico, Arapoti, Paraná, telefones: (43) 3512-3000/3001, no horário das 08h00min às 11h30min e das 13h00min às 17h30min / site: www.arapoti.pr.gov.br / email: licitacao@arapoti.pr.gov.
Data Edital: 29/07/2020.

OUTRAS PUBLICAÇÕES**LEILÃO PREFEITURA MUNICIPAL DE TOMAZINA - PR**

CARROS, CAMINHÕES, MOTONIVELADORA E MUITO MAIS! RELAÇÃO E INFORMAÇÕES NO NOSSO SITE!

Somente Online: www.albanoleiloes.com.br

24/08 às 10:00 44 99175-0900 | 41 3095-9200

PINHALÃO**PREFEITURA MUNICIPAL DE PINHALÃO**

EDITAL Nº 37/2020

PREGÃO ELETRÔNICO

Exclusivo para ME, EPP e MEI (LC Nº 123/2006 alterada pela LC Nº 147/2014)

A Comissão de Pregão, da PREFEITURA MUNICIPAL DE PINHALÃO, no exercício das atribuições que lhe confere a Portaria nº 39/2020, de 22/05/2020, torna público, para conhecimento dos interessados que receberá até às 08:00:00 horas do dia 12/08/2020, propostas para:

Objeto da Licitação:

Aquisição de carreta reboque para operações que envolvam o uso de inseticida no transporte de pessoal e equipamento, destinado a Secretaria de Saúde, conforme especificações constantes no edital.

Critério de Julgamento – Menor Preço POR ITEM. O recebimento será exclusivamente por meio de sistema eletrônico: www.bll.org.br

Os interessados poderão obter maiores informações e retirar o edital completo pelos sites: <http://www.bll.org.br>, <https://e-gov.betha.com.br/transparencia>, através do e-mail licitacaoph03@gmail.com e no setor de licitações, localizado na Rua Geraldo Vieira, 410, Centro, Pinhalão-PR, no horário das 08:30 às 12:00 e das 13:00 às 17:00 horas.

Pinhalão, 29 de julho de 2020.

Raíssa Pimentel Vilas Boas

Pregoeira

SALTO DO ITARARÉ**AVISO DE LICITAÇÃO**

PREGÃO ELETRÔNICO Nº 031/2020

Encontra-se aberto na Prefeitura Municipal de Salto do Itararé, Estado do Paraná, o PREGÃO ELETRÔNICO Nº 031/2020. Tipo MENOR PREÇO, que trata da CONTRATAÇÃO DE EMPRESA PARA SERVIÇOS LABORATORIAIS ELETIVOS E DE URGÊNCIA, conforme especificado no anexo I do edital. O credenciamento dos representantes das empresas interessadas será no dia 12/08/2020, às 13h30min e a abertura da sessão pública, com recebimento dos envelopes com "propostas de preços", "documentos de habilitação" e abertura dos envelopes de "proposta de preços", dia 12/08/2020, às 13h30min. O edital em inteiro teor estará a disposição dos interessados para ser retirado, no portal da transparência <http://www.saltodoitarare.pr.gov.br/Portal>, por e-mail sitararelicitacao@hotmail.com, ou pessoalmente, na Prefeitura Municipal, de segunda a sexta-feira das 08h00min às 12h00min e das 13h00min às 17h00min, na Rua Eduardo Bertoni Junior, 471, Centro, Município de Salto do Itararé. Quaisquer informações poderão ser obtidas no endereço acima ou telefone (43) 3579-1607.

SALTO DO ITARARÉ

PAULO SERGIO FRAGOSO DA SILVA
PREFEITO MUNICIPAL

AVISO DE LICITAÇÃO

PREGÃO ELETRÔNICO Nº 030/2020

Encontra-se aberto na Prefeitura Municipal de Salto do Itararé, Estado do Paraná, o PREGÃO ELETRÔNICO Nº 030/2020. Tipo MENOR PREÇO, que trata da CONTRATAÇÃO DE EMPRESA PARA AQUISIÇÃO DE MATERIAL HOSPITALAR DE USO ÚNICO, conforme especificado no anexo I do edital. O credenciamento dos representantes das empresas interessadas será no dia 12/08/2020, às 09h30min e a abertura da sessão pública, com recebimento dos envelopes com "propostas de preços", "documentos de habilitação" e abertura dos envelopes de "proposta de preços", dia 12/08/2020, às 09h30min. O edital em inteiro teor estará a disposição dos interessados para ser retirado, no portal da transparência <http://www.saltodoitarare.pr.gov.br/Portal>, por e-mail sitararelicitacao@hotmail.com, ou pessoalmente, na Prefeitura Municipal, de segunda a sexta-feira das 08h00min às 12h00min e das 13h00min às 17h00min, na Rua Eduardo Bertoni Junior, 471, Centro, Município de Salto do Itararé. Quaisquer informações poderão ser obtidas no endereço acima ou telefone (43) 3579-1607.

PAULO SERGIO FRAGOSO DA SILVA
PREFEITO MUNICIPAL

AVISO DE LICITAÇÃO

PREGÃO ELETRÔNICO Nº 032/2020

Encontra-se aberto na Prefeitura Municipal de Salto do Itararé, Estado do Paraná, o PREGÃO ELETRÔNICO Nº 032/2020. Tipo MENOR PREÇO, que trata da CONTRATAÇÃO DE EMPRESA PARA AQUISIÇÃO DE PNEUS PARA MAQUINAS E CAMINHÕES DO SETOR RODOVIÁRIO, conforme especificado no anexo I do edital. O credenciamento dos representantes das empresas interessadas será no dia 13/08/2020, às 09h30min e a abertura da sessão pública, com recebimento dos envelopes com "propostas de preços", "documentos de habilitação" e abertura dos envelopes de "proposta de preços", dia 13/08/2020, às 09h30min. O edital em inteiro teor estará a disposição dos interessados para ser retirado, no portal da transparência <http://www.saltodoitarare.pr.gov.br/Portal>, por e-mail sitararelicitacao@hotmail.com, ou pessoalmente, na Prefeitura Municipal, de segunda a sexta-feira das 08h00min às 12h00min e das 13h00min às 17h00min, na Rua Eduardo Bertoni Junior, 471, Centro, Município de Salto do Itararé. Quaisquer informações poderão ser obtidas no endereço acima ou telefone (43) 3579-1607.

PAULO SERGIO FRAGOSO DA SILVA
PREFEITO MUNICIPAL

AVISO DE LICITAÇÃO

PREGÃO ELETRÔNICO Nº 033/2020

Encontra-se aberto na Prefeitura Municipal de Salto do Itararé, Estado do Paraná, o PREGÃO ELETRÔNICO Nº 033/2020. Tipo MENOR PREÇO, que trata da CONTRATAÇÃO DE EMPRESA PARA AQUISIÇÃO DE TUBOS, LAJES E LAJOTAS, conforme especificado no anexo I do edital. O credenciamento dos representantes das empresas interessadas será no dia 13/08/2020, às 13h30min e a abertura da sessão pública, com recebimento dos envelopes com "propostas de preços", "documentos de habilitação" e abertura dos envelopes de "proposta de preços", dia 13/08/2020, às 13h30min. O edital em inteiro teor estará a disposição dos interessados para ser retirado, no portal da transparência <http://www.saltodoitarare.pr.gov.br/Portal>, por e-mail sitararelicitacao@hotmail.com, ou pessoalmente, na Prefeitura Municipal, de segunda a sexta-feira das 08h00min às 12h00min e das 13h00min às 17h00min, na Rua Eduardo Bertoni Junior, 471, Centro, Município de Salto do Itararé. Quaisquer informações poderão ser obtidas no endereço acima ou telefone (43) 3579-1607.

PAULO SERGIO FRAGOSO DA SILVA
PREFEITO MUNICIPAL

Com recursos do Fundo de Combate à Pobreza e aprovada pela Assembleia, a transferência foi uma das formas encontradas pelo Governo para minimizar os prejuízos das famílias nesse momento



Governo estuda tornar cartão do “Comida Boa” benefício permanente no Paraná

Programa de transferência de R\$ 50 reais mensais para aquisição de alimentos já atende 794 mil famílias paranaenses

Da Redação/Agências

O secretário de estado de Agricultura e Abastecimento, Norberto Ortigara, anunciou em reunião remota que o governo estadual pretende tornar permanente o pagamento do auxílio “Comida Boa”. Segundo ele, a iniciativa que teve como objetivo promover um benefício para auxiliar famílias carentes na compra de alimentos durante a pandemia da Covid-19 pode ser estendida.

Quando o programa foi lançado em maio, o deputado Luiz Cláudio Romanelli informou que o programa chegou a mais de 53 mil famílias que residem em 46 municípios da região do Norte Pioneiro. “É uma iniciativa que vem para

atender a milhares famílias e vai garantir acesso a comida boa e saudável em suas mesas durante este período de pandemia”, comemorou o parlamentar durante a aprovação do projeto.

O auxílio no valor de R\$ 50 por mês além de reforçar a compra de alimentos básicos para famílias carentes ainda representa um investimento na economia regional. Estimasse que algo em torno de R\$ 3,8 milhões mensais circulem em comércios da região através do programa. “É um investimento que garante não somente alimento na mesa da família paranaense, mas também aquece a economia e garante a manutenção do

emprego, evitando demissões por conta da crise momentânea que vivenciamos devido à pandemia”, destacou Romanelli.

De acordo com Ortigara, o governo pretende utilizar recursos do Fundo de Combate à Pobreza para tornar o benefício fixo mesmo após a pandemia. “Com recursos do Fundo de Combate à Pobreza e aprovada pela Assembleia, a transferência foi uma das formas encontradas pelo Governo para minimizar os prejuízos das famílias nesse momento”, disse.

Ortigara também destacou a distribuição de merenda escolar nesse período para as famílias em vulnerabilidade e os investimentos de R\$ 20 milhões em compra

direta de pequenas cooperativas para atender a 907 instituições que cuidam de vulneráveis. 530 mil pessoas estão sendo atendidas, segundo o secretário. No Norte Pioneiro, as escolas também têm distribuído alimentos para as famílias dos alunos que estão afastados das aulas presenciais devido a Covid-19.

O secretário destacou ainda que, mesmo em meio à maior tragédia sanitária dos últimos anos, uma nova safra já começa a ser planejada reforçando o abastecimento e movimentando a economia do estado. “Trigo semeado, cevada, logo em seguida, em menos de dois meses, vem a semeadura do milho e da soja. É o ciclo da agricultura, que não pode

parar”, finalizou.

O deputado Michele Caputo (PSDB), frisou ainda que todas as propostas que tenham ligação com a pandemia deverão ter prioridade nas votações da Assembleia. “Vou encaminhar à Mesa Executiva um pedido para a preferência na pauta em projetos para melhorar a vida de quem foi mais prejudicado nesse momento”.

Em todo o Paraná, o governo do estado informou que o benefício já chegou a mais de 794 mil famílias paranaenses que estão em situação de vulnerabilidade.